

小規模事業者持続化補助金<一般型> 申請システム操作手引き

公募申請
(商工会地区)

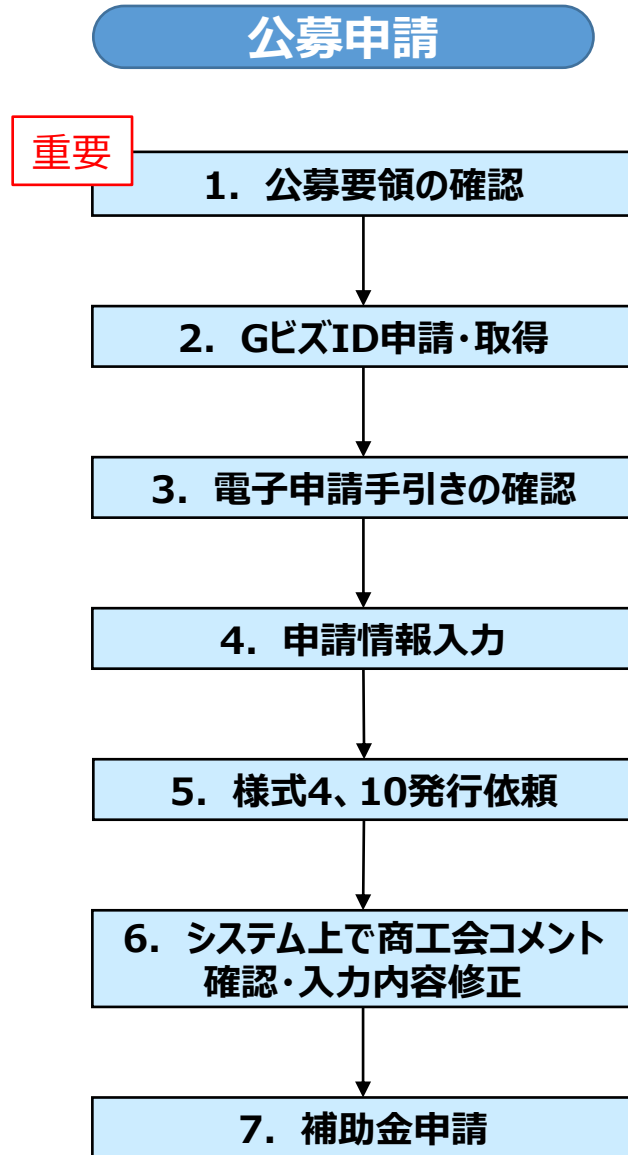
2024/3/4

改訂履歴

Ver.	更新日付	該当ページ	改訂内容
1.0	2024/2/9	全ページ	初版作成
1.1	2024/2/22	p.47	様式4発行受付締切（第15回公募の場合は3月7日）を過ぎた場合の注意点について追記
		p.10 p.49	申請情報の一時保存方法について追記
2.0	2024/3/4	p.5	申請システム(ログイン)方法について
		p.27	賃上げ加点の添付書類等について

1. はじめに	P.3
2. 申請システムを利用した電子申請の流れ	P.4
3. ログイン	P.5-6
4. 事業者トップ画面	P.7
5. 操作時の注意事項	P.8
6. 申請情報入力の流れ	P.9
7. 申請情報入力	P.10-45
8. 申請する	P. 46-47
9. コメント確認・一時保存及び申請再開	P.48-49
10. ログアウト	P.50
11. 印刷・PDF化	P.51
12. ファイルアップロード方法	P.52
13. 経営計画/補助事業計画の入力説明	P.53-54
14. よくあるご質問	P.55-63

- ◆ **まずは公募要領をよく読みこんだ上で、申請に進んでください。**
- ◆ **本手引きは商工会地区の事業者向けです。**
支援依頼先によって一部手順が異なりますので、ご自身の支援依頼先が商工会・商工会議所のどちらであるかをご確認ください。
- ◆ 本補助金の概要や制度の詳細、補助金内容のお問い合わせ先については、小規模事業者持続化補助金〈一般型〉のホームページをご参照ください。
https://www.shokokai.or.jp/jizokuka_r1h/
- ◆ 本手引きは、小規模事業者持続化補助金〈一般型〉申請システムにて申請を行う方法を説明した資料です。※画像はイメージのため今後変更となる可能性があります
対象の補助金は、「小規模事業者持続化補助金〈一般型〉」です。他の補助金を申請する場合にはご利用いただけません。
- ◆ 「小規模事業者持続化補助金〈一般型〉」の申請は、紙での申請も可能ですが、電子申請システムを使用せず、紙で申請を行った事業者に対して、減点調整を行います。また、紙で公募申請をされた場合は、交付決定後の申請も紙での申請となり、電子申請システムを使用することはできません。
- ◆ 電子申請の場合、各種通知(採択/不採択/交付決定)はマイページ上でご確認ください。
- ◆ **締切日直前はシステムが混雑することが想定されますので、余裕をもって申請を行ってください。**
- ◆ 動作環境は以下のとおりです。下記のブラウザの最新バージョンをご利用ください。
※Microsoft Edgeの「Internet Explorerモード」は申請上のエラー等が生じますので利用しないでください
 - Windows :Google Chrome, Firefox, Microsoft Edge
 - Android :Google Chrome
 - iOS :Google Chrome, Safari
 - macOS :Google Chrome, Firefox, Safari
- ◆ アップロード可能なファイルの拡張子は以下の通りです。
pdf、zip、doc、docx、xls、xlsx、png、bmp、jpg、jpeg、HEIC、gif



重要

公募要領を必ず熟読ください。
※申請のために必要な情報が記載されています。

1. 最新の公募要領をホームページで確認します。

URL:https://www.shokokai.or.jp/jizokuka_r1h/

2. GビズIDの申請・取得を行います。申請にはGビズIDが必要です。

URL:<https://gbiz-id.go.jp/>

3. 本手引きを確認します。

4. 申請システムにログインし、申請に必要な情報を入力します。


5. 様式4「事業支援計画書」の発行依頼を行います。事業承継加点の付与を希望する事業者は、併せて様式10「事業承継診断票」の発行依頼も行います。

6. 商工会がシステム上で入力内容を確認し、事業計画の内容や提出書類の過不足等についてコメントを入力しますので、コメントを確認し必要に応じて入力内容を修正します。

7. 様式4「事業支援計画書」がシステム上で発行されますので、残りの入力項目をすべて記載し、公募申請を提出します。

申請締切後、審査が行われます。

採択結果の発表後、採択通知書及び交付決定通知はマイページより閲覧可能です。

 小規模事業者持続化補助金（一般型）

小規模事業者持続化補助金＜一般型＞第15回

本Webサイトは、小規模事業者持続化補助金＜一般型＞の申請サイトです。
商工会地区・商工会議所地区どちらもこちらのサイトで申請が可能です。

①

ログインして申請を開始する (gBizIDのログイン画面に遷移します)

申請についての注意点や、本補助金の詳細についてお探しの方は、以下のWebサイトをご参照ください。

商工会地区の方は[こちら](#)
商工会議所地区の方は[こちら](#)

© 小規模事業者持続化補助金

ログイン / Login

②

アカウントID / Account ID (メールアドレス / Email)

パスワード / Password

ログイン / Login

[パスワードを忘れた方はこちら / Forgot password?](#)

[アカウントを持っていない方はこちら / Don't have an account? Sign up.](#)



ログイン画面です。
申請を開始する前に、必ずG BizIDを取得してください。

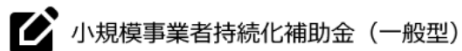
【ログイン】

- ① 以下URLにアクセスし、「ログインして申請を開始する」をクリックしてください。
<https://www.jizokuka-portal.info/>
- ② G BizのアカウントIDとパスワードを入力し、ログインボタンをクリックしてください。

※プライム及びメンバーの2つのアカウント種別がご利用いただけます。
G BizIDの詳細に関してはG BizIDのウェブサイトをご覧ください。
<https://gbiz-id.go.jp/>

※G BizIDのウェブサイトログインをしていると、電子申請システムへログインできないことがあります。その場合は、G BizIDウェブサイトをログアウトしてから、電子申請システムへログインしてください。

※申請フォームはG BizIDの登録情報（個人事業主または法人・NPO法人）に紐づいておりますので、事業形態が変わった場合（法人成り等）は必ずG BizIDの登録情報を更新のうえ、申請を行ってください。



小規模事業者持続化補助金（一般型）

①

申請システム利用にあたっての遵守事項

本遵守事項は、申請システム(以下、本サービス)の利用に関し、利用者に適用される利用条件その他の必要な事項を定めることを目的とします。

(通知を受けるための事項)

第1条 本サービスを利用した申請にかかる各種通知については、電子的に行うことに同意したものとみなします。

2 前項における通知を受けるにあたって、利用者は本サービスの利用をもって、補助金申請時に登録した所定のメールアドレスに通知がなされることに同意したものとみなします。

3 第1項に定める通知を受けるにあたって、利用者側のメールの受信設定、利用するメールソフト等に起因する通知の未達

上記の遵守事項に同意いただける場合はチェックしてください。

遵守事項をスクロールして最後までお読みください。

同意する

次回から表示しない

上記に同意して利用を開始する

[中小企業庁関連事業データ活用ポリシー](#)



申請システム利用にあたっての遵守事項を確認し、同意の上でシステムの利用を開始してください。

【遵守事項】

① ログイン後、「申請システム利用にあたっての遵守事項」が表示されます。必ず最後までお読みください。

② 「同意する」にチェックを付け、「上記に同意して利用を開始する」を押下してください。

※「同意する」は最後までスクロールするとチェックがつけられるようになります。

※次回のログインから表示しない場合は、「次回から表示しない」にチェックを付けてください。

上記の遵守事項に同意いただける場合はチェックしてください。

同意する

次回から表示しない

上記に同意して利用を開始する

[中小企業庁関連事業データ活用ポリシー](#)

小規模事業者持続化補助金（一般型）

マイページ ログアウト

マイページ

お知らせ


掲載日	詳細
-----	----

①

公募・交付申請を開始する

申請一覧

申請種別	申請ステータス	依頼先確認ステータス	様式4発行ステータス	様式10発行ステータス	申請日
------	---------	------------	------------	-------------	-----



小規模事業者持続化補助金（一般型）

マイページ ログアウト

誓約事項

小規模事業者持続化補助金＜一般型＞（第15回受付締切）に係る申請書

同一事業者からの同一受付締切回への応募は1件とします。（商工会地区と商工会議所地区の両方への応募はできません。）
特に「小規模事業者持続化補助金申請における入力手引」を確認してからご利用くださいますようお願いいたします。
※次ページ以降の必要な項目の入力、及び様式、書類等を添付し、「申請する」ボタンを押下することで、公募要領に定める各様式を提出したことになります。

申請にあたっては、公募要領に記載された「重要説明事項」を確認し、その内容を十分に理解しています。
また、公募要領と併せて、別紙「参考資料」、「応募時提出資料・様式集」、「よくある質問」を確認しました。

上記の誓約事項に同意いただける場合はチェックしてください。

②

同意する

申請を開始する

③

公募要領(商工会地区・商工会議所地区)をご確認ください。



ログイン後の最初のページ（マイページ）です。
申請情報の入力を開始してください。

※メンテナンス等の情報が「お知らせ」欄に掲載されていることがありますので、ご確認ください。

【公募申請の開始】

- ① 「公募・交付申請を開始する」をクリックします。
- ② 誓約事項を最後までご確認ください、同意いただける場合は、「同意する」のチェックボックスにチェックをしてください。
※誓約事項にご同意いただけない場合は申請できません。
- ③ 「申請を開始する」をクリックします。

※申請情報の一時保存及び申請再開につきましてはP.49に記載しております

申請情報入力

② 操作時の注意事項

操作時の注意事項



- 180分の間画面遷移等の処理が無い場合、保存していないデータが破棄され、再度ログインが必要となります。
- 入力エラーが発生した場合、再度ファイルを添付いただく必要があります。お手数ですが入力エラーがなくなるまで確認をお願いします。
- 申請方法や入力方法で不明点がある場合はHP([商工会地区](#)、[商工会議所地区](#))を参照ください。

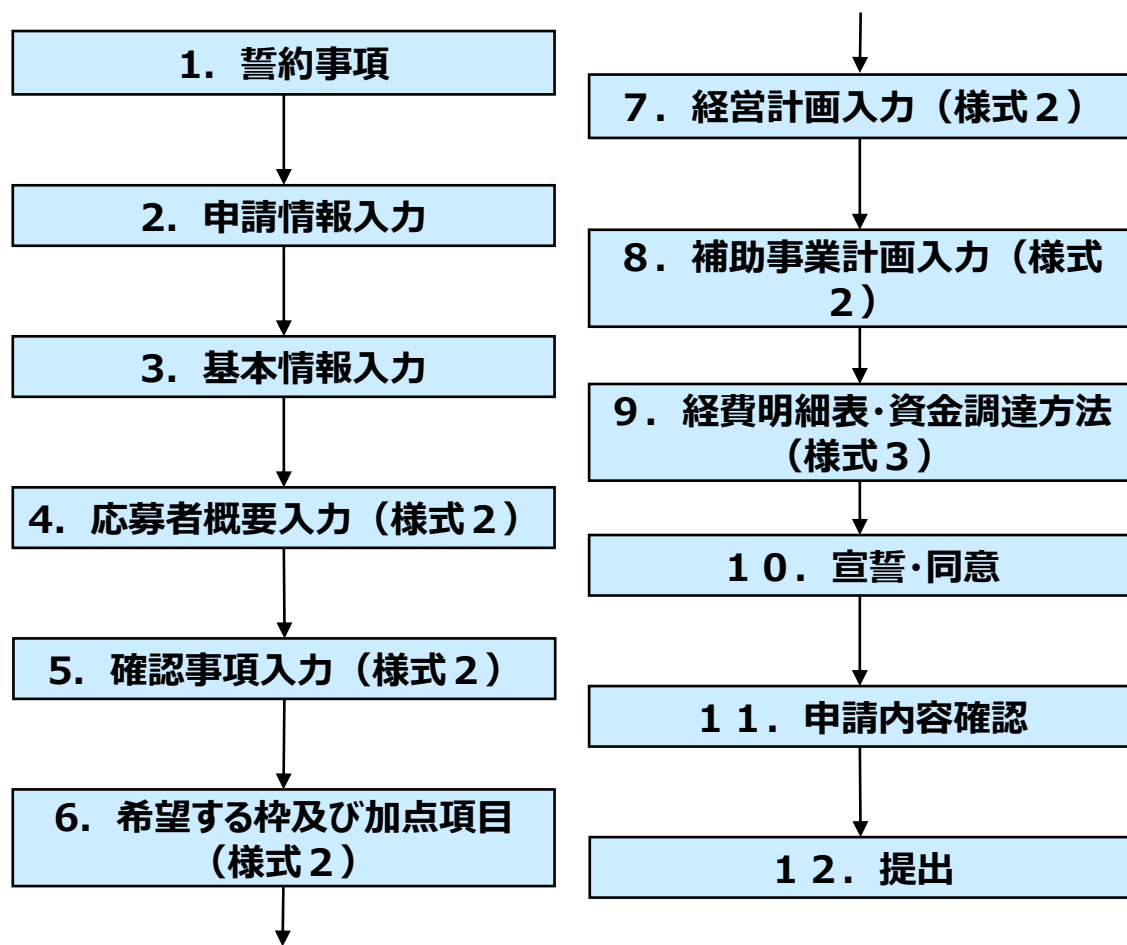
③ 閉じる



操作時の注意事項の画面です。
注意事項を確認のうえ、申請を開始してください。

- ① 各ページタイトルの下部に「操作時の注意事項」が表示されます。
- ② 操作時の注意事項を確認する際は、「操作時の注意事項」をクリックしてください。
- ③ 閉じる場合は「閉じる」ボタンをクリックしてください。

電子申請



1. 誓約事項	P.7
2. 申請情報入力	P.10
3. 基本情報入力	P.11-12
4. 応募者概要入力 (様式2)	P.13-19
5. 確認事項入力 (様式2)	P.20-22
6. 希望する枠及び加点項目 (様式2)	P.23-37
7. 経営計画入力 (様式2)	P.38
8. 補助事業計画入力 (様式2)	P.39-40
9. 経費明細表・資金調達方法 (様式3)	P.41-45
10. 宣誓・同意	P.46
11. 申請内容確認	P.47
12. 提出	P.47

基本情報入力

小規模事業者持続化補助金（一般型） マイページ ログアウト

基本情報入力

[操作時の注意事項](#)

基本情報入力画面

背景グレーの項目はGビズIDの登録内容が表示されます。表示内容の修正が必要な場合はGビズIDにログインの上修正をお願いします。
GビズIDはこちら(別画面が開きます)
GビズIDの画面で修正が行えない場合は画面下部にを入力をお願いします。

GビズIDで修正した登録情報が本申請画面に反映されていない場合は、こちらのボタンを押してください。
[GビズIDから最新情報を取得する](#)

1 本社郵便番号 必須

本社所在地/印鑑登録証明書住所(都道府県) 本社所在地/印鑑登録証明書住所(市区町村)

本社所在地/印鑑登録証明書住所(番地と建物名等)

法人番号/事業者識別番号

2 法人名/屋号(カナ) 必須

法人名/屋号 必須

事業形態

3 消費税の適用に関する事項 必須

4 代表者役職 必須

代表者名/個人事業主氏名(姓) 代表者名/個人事業主氏名(名)

5 代表者生年月日 必須

代表者の満年齢

6 代表者電話番号 必須

7 会社代表電話番号 必須

8 適格請求書発行事業者の登録番号 必須
※登録番号を取得済みの方は入力してください。

GビズIDで修正が行えない場合

GビズIDの画面で修正が行えない場合は以下に変更できない項目名と値を入力してください。

9 GビズID表示内容との差異の有無 必須

※GビズID表示内容との差異がある場合は「はい」を選択してください。
 はい
 いいえ

[戻る](#) [次へ](#)



基本情報入力画面です。
申請者の基本情報を入力してください。

※背景グレーの項目はGビズIDの登録内容が表示されます。
これらの情報を変更する場合はGビズIDのウェブサイト
(<https://gbiz-id.go.jp/>)から情報を更新する必要があります。

- ① 本社所在地住所の郵便番号を半角数字で入力してください。
※例: 1234567(ハイフンを除く)
- ② 法人名/屋号(カナ)を全角カナで入力してください。
※個人事業主の場合は「法人名/屋号」も修正可能です。個人事業主で屋号がない場合、個人名を入力してください。
- ③ 消費税の適用に関する事項を選択してください。
- ④ 代表者の役職を入力してください。
※「代表」、「代表取締役社長」等
- ⑤ 項目内のカレンダーボタンを押下し、代表者の生年月日を選択してください。
※直接入力することも可能です。
- ⑥ 連絡の取れる電話番号をハイフンなしの半角数字10桁または11桁で入力してください。
※例: 09012345678
- ⑦ 代表電話番号をハイフンなしの半角数字10桁または11桁で入力してください。
※例: 0312345678、09012345678
- ⑧ 適格請求書発行事業者の登録番号を取得済みの方は入力してください。
- ⑨ GビズIDの表示内容との差異の有無:該当する項目をチェックしてください。
Gビズ登録情報に変更がある場合は、[P.12](#)へ

基本情報入力



申請入力中にGビズ登録情報の修正を行う場合の手順です。

- ① 申請入力中にGビズ登録情報の修正を行った場合、「Gビズから最新情報を取得する」ボタンを押下して最新情報を取得してください。
※情報の更新のためにボタン押下前に申請システムに再度ログインする必要があります。
※原則として、GビズIDの登録情報を最新の状態にした上で申請を行ってください。
※変更内容によっては反映が遅れる場合があります。

※変更内容が反映される場合、背景グレーの項目はGビズIDの最新の登録内容が表示されます。
※変更内容によっては反映に時間がかかる場合があります。最新情報が表示されない場合、以下の②にて「はい」を選択してください

- ② 変更内容が反映されない場合や修正が遅れる場合、「はい」を選択してください。変更が確認できた場合は「いいえ」を選択してください。

「はい」を選択した場合

- ③ GビズIDの表示内容で修正が行えない箇所について項目名と変更内容を入力してください。

応募者概要入力

応募者概要入力(様式2)

[操作時の注意事項](#)

事業者情報

① 自社ホームページのURL 必須
 あり
 なし

② 主たる業種 必須
 商業・サービス業(宿泊業・娯楽業を除く)
 サービス業のうち宿泊業・娯楽業
 製造業その他

③ 業種(日本標準産業分類) 必須
 A: 農業・林業
 B: 漁業
 C: 鉱業・採石業・砂利採取業
 D: 建設業
 E: 製造業
 F: 電気・ガス・熱供給・水道業
 G: 情報通信業
 H: 運輸業・郵便業
 I: 卸売業・小売業
 J: 金融業・保険業
 K: 不動産業・物品賃貸業
 L: 学術研究・専門・技術サービス業
 M: 宿泊業・飲食サービス業
 N: 生活関連サービス業・娯楽業
 O: 教育・学習支援業
 P: 医療・福祉
 Q: 複合サービス事業
 R: サービス業(他に分類されないもの)

④ 常時使用する従業員数 必須

⑥ 設立した「日」が明確ですか 必須
 はい
 いいえ

⑦ 事業所数 必須
 本社(店)を1事業所とカウントしてください。

⑧ 事業実施場所の郵便番号 必須 北海道
 事業実施場所の住所(市区町村) 必須
 事業実施場所の住所(番地等) 必須
 事業実施場所の住所(建物名等)

⑨ 決算期の確認 必須
 決算期を1度でも迎えていますか。
 はい
 いいえ

※②NPO法人の場合
 主たる業種 必須
 商業・サービス業(宿泊業・娯楽業を除く)
 サービス業のうち宿泊業・娯楽業
 製造業その他
 特定非営利活動法人(主たる業種の選択不要)

認定特定非営利活動法人の確認 必須
 認定特定非営利活動法人ですか。
 はい(該当する場合は申請できません)
 いいえ

⑤法人のみ
 資本金額 必須 円

⑥' 設立年月日(西暦) 必須

戻る 次へ



応募者概要入力画面です。
 応募者の概要情報を入力してください。

- ① 自社のホームページをお持ちの場合は「あり」を選択し、URLを入力してください。
- ② 主たる業種:該当する項目をチェックしてください。(参考資料をご確認ください。)
 ※NPO法人の場合
 特定非営利活動法人(主たる業種の選択不要)を選択してください。
 認定特定非営利活動法人の確認:該当する項目をチェックしてください。
- ③ 業種:当てはまる業種を選択してください。(参考資料をご確認ください。)
- ④ 常時使用する従業員数を半角数字で入力してください。(参考資料をご確認ください。)
- ⑤ 資本金額を半角数字で入力してください。(単位:円)
 ※法人のみ
- ⑥ 設立した日が明確か否か: 該当する項目をチェックしてください。
 ※「はい」を選択した場合は項目内のカレンダーボタンを押下し、設立年月日(西暦) を選択してください。
 また、直接入力することも可能です。
 ※法人の場合、⑥'のみ表示されます。
- ⑦ 事業所数を半角数字で入力してください。
- ⑧ 補助事業実施場所の郵便番号及び住所を入力してください。
 ※郵便番号は半角数字、住所は全角文字で入力してください。
 ※郵便番号を入力後、検索ボタンを押下することで、町域名までが自動入力されます。
- ⑨ 決算期:該当する項目をチェックしてください。
 詳細について、個人事業主の方はP.14,15を、法人・NPO法人の方はP.16,17をご参照ください。

※参考資料 P.2 (https://www.shokokai.or.jp/jizokuka_r1h/doc/kobo/r5_12/一般型_別紙_参考資料_第12版.pdf)

➤ 応募者概要入力（個人事業主の場合）

⑨ 決算期を1度でも迎えていますか。 **必須**

はい
 いいえ

⑩ 直前決算期間が1年間に達していますか。 **必須**

はい
 いいえ

直前決算期間が1年間に達していますか。 **必須**

はい
 いいえ

直近1期(1年間)の売上高 **必須**

円

⑪

直近1期(1年間)の売上総利益 **必須**

円

⑫

直近1期(1年間)の経常利益 **必須**

円

⑬

直前決算期間が1年間に達していますか。 **必須**

はい
 いいえ

直近1期(1年間)の売上高・売上総利益・経常利益について

設立から1年未満のため直前決算期間が1年に満たない場合は、直前期の決算額と共に、決算期間(月数)を記載してください。(例えば個人事業主から法人成りした後、1年に満たない場合も、法人としての決算期間で記載。)

直近1期(1年間)の売上高 **必須**

円

決算期間1年未満の場合:(月数) **必須**

月を選択してください

⑭

直近1期(1年間)の売上総利益 **必須**

円

直近1期(1年間)の経常利益 **必須**

円

⑮ 直近の確定申告書 一式「第一表、第二表、収支内訳書(1・2面)または所得税青色申告決算書(1~4面)」の写し **必須**

※ファイル名は「確定申告書(事業者名)」としてください。

ファイルを選択 選択されていません



応募者概要入力画面です。
応募者の概要情報を入力してください。

※インボイス特例を選択した方は、**P.18**もご確認ください。

- ⑨ 決算期:該当する項目をチェックしてください。
「**いいえ**」と選択した場合は、**P.15**へ
- ⑩ 直前決算期間:該当する項目をチェックしてください。

「はい」を選択した場合

- ⑪ 直近1期(1年間)の売上高を入力してください。(単位:円)
- ⑫ 直近1期(1年間)の売上総利益を入力してください。(単位:円)
- ⑬ 直近1期(1年間)の経常利益を入力してください。(単位:円)

「いいえ」を選択した場合

※必ず注釈を確認のうえ、入力してください。

- ⑪' 直近1期(1年間)の売上高を入力してください。(単位:円)
- ⑫' 直近1期(1年間)の売上総利益を入力してください。(単位:円)
- ⑬' 直近1期(1年間)の経常利益を入力してください。(単位:円)
- ⑭ 決算期間1年未満の場合:(月数)を入力してください。

- ⑮ 直近の確定申告書一式を添付してください。
※ファイル名は「確定申告書(事業者名)」としてください。

➤ 応募者概要入力（個人事業主の場合）

⑨ 決算期の確認 **必須**
決算期を1度でも迎えていますか。
 はい
 いいえ

⑩ 申請段階で開業していることがわかる開業届の写し(税務署受付印のあるもの) **必須** ?
ファイルを選択 選択されていません

⑪ 電子申告の確認 **必須**
電子申告をしましたか。
 はい
 いいえ

電子申告の確認 **必須**

確定申告書または開業届を電子申告しましたか。

- はい
 いいえ

「受付結果(受信通知)」を印刷したもの **必須**

※ファイル名は「受付結果(事業者名)」としてください。

ファイルを選択 選択されていません

⑫

電子申告の確認 **必須**

確定申告書または開業届を電子申告しましたか。

- はい
 いいえ

⑫'

税務署受付印の有無 **必須**

添付した確定申告書または開業届に、税務署受付印がありますか。

- はい
 いいえ



応募者概要入力画面です。
応募者の概要情報を入力してください。

- ⑨ 決算期:該当する項目をチェックしてください。
※「**いいえ**」と選択した場合
- ⑩ 申請段階で開業していることがわかる開業届の写しを添付してください。
※税務署受付印のあるものを添付してください。
- ⑪ 電子申告の確認:該当する項目をチェックしてください。

「**はい**」を選択した場合

- ⑫ 「受付結果(受信通知)」を印刷したものを添付してください。

「**いいえ**」を選択した場合

- ⑫' 税務署受付印の有無:該当する項目を選択してください。

➤ 応募者概要入力（法人、NPO法人の共通部分）

The image shows a sequence of form screens. The top screen contains questions 9 and 10. Question 9 asks if the fiscal year has been met, with options 'はい' (Yes) and 'いいえ' (No). Question 10 asks if the fiscal year has been reached, also with 'はい' and 'いいえ' options. A blue arrow points from question 9 to a screen with questions 11-14, which are for those who answered 'はい'. A red arrow points from question 10 to a screen with questions 11'-15', which are for those who answered 'いいえ'. The bottom screen includes a dropdown menu for '決算期間1年未満の場合:(月数)' (15').



応募者概要入力画面です。
応募者の概要情報を入力してください。

※インボイス特例を選択した方は、**P.18**もご確認ください。

⑨ 決算期:該当する項目をチェックしてください。

⑩ 直前決算期間:該当する項目をチェックしてください。

「はい」を選択した場合

⑪ 直近1期(1年間)の売上高を入力してください。(単位:円)

⑫ 直近1期(1年間)の売上総利益を入力してください。(単位:円)

⑬ 直近1期(1年間)の経常利益を入力してください。(単位:円)

⑭ 貸借対照表および活動計算書の写し(直近1期分)を添付してください。

「いいえ」を選択した場合

※必ず注釈を確認のうえ、入力してください。

⑪' 直近1期(1年間)の売上高を入力してください。(単位:円)

⑫' 直近1期(1年間)の売上総利益を入力してください。(単位:円)

⑬' 直近1期(1年間)の経常利益を入力してください。(単位:円)

⑭' 貸借対照表および活動計算書の写し(直近1期分)を添付してください。

⑮' 決算期間1年未満の場合:(月数)を入力してください。

➤ 応募者概要入力（法人、NPO法人の場合）

【法人の場合】

貸借対照表および損益計算書の写し(直近1期分) **必須**

- ①⑥ ※ファイル名は「貸借対照表(事業者名)」または、「損益計算書(事業者名)」としてください。

ファイルを選択 選択されていません

損益計算書がない場合は、確定申告書(表紙(受付印のある用紙)および別表四(所得の簡易計算))の写しのファイルをこちらに添付してください。

【NPO法人の場合】

貸借対照表および活動計算書の写し(直近1期分) **必須**

- ①⑦ ※ファイル名は「貸借対照表(事業者名)および活動計算書(事業者名)」としてください。

ファイルを選択 選択されていません

①⑧ 現在事項全部証明書または履歴事項全部証明書(申請書の提出日から3か月以内の日付のもの(原本)) **必須**

※ファイル名は「現在事項全部証明書(事業者名)」または、「履歴事項全部証明書(事業者名)」としてください。

ファイルを選択 選択されていません

①⑨ 法人税確定申告書(別表一(受付印のある用紙)および別表四(所得の簡易計算))(直近1期分) **必須**

※ファイル名は「法人税確定申告書(事業者名)」としてください。

ファイルを選択 選択されていません



応募者概要入力画面です。
応募者の概要情報を入力してください。

【法人の場合】

- ①⑥ 貸借対照表および損益計算書の写し(直近1期分)を添付してください。
※ファイル名は「貸借対照表(事業者名)」または、「損益計算書(事業者名)」としてください。
※損益計算書がない場合は、確定申告書(表紙(受付印のある用紙)および別表四(所得の簡易計算))の写しのファイルを添付してください。

【NPO法人の場合】

- ①⑦ 貸借対照表および活動計算書の写し(直近1期分)を添付してください。
※ファイル名は「貸借対照表(事業者名)および活動計算書(事業者名)」としてください。
- ①⑧ 現在事項全部証明書または履歴事項全部証明書(申請書の提出日から3か月以内の日付のもの(原本))を添付してください。
※ファイル名は「現在事項全部証明書(事業者名)」または、「履歴事項全部証明書(事業者名)」としてください。
- ①⑨ 法人税確定申告書(別表一(受付印のある用紙)および別表四(所得の簡易計算))(直近1期分)を添付してください。
※ファイル名は「法人税確定申告書(事業者名)」としてください。

※ファイルアップロード方法はP.52を参考にしてください。

➤ 応募者概要入力（インボイス特例選択者）

【法人の場合】

①

申請日を含む事業年度の設問項目 **必須**

申請日を含む事業年度の「末日」が2023年9月28日以前ですか。

- はい
 いいえ

②

2期前の売上高 **必須** 円

③

3期前の売上高 **必須** 円

④

4期前の売上高 **必須** 円

【個人の場合】

2019年から2021年の売上高を記載してください。

<売上高>

※創業時でまだ売上がない場合は0円を入力してください。

①

2019年の売上高 **必須** 円

②

2020年の売上高 **必須** 円

③

2021年の売上高 **必須** 円

応募者概要入力画面です。
応募者の概要情報を入力してください。

【法人の場合】

- ① 申請日を含む事業年度の設問項目：該当する項目をチェックしてください。
- ② 2期前の売上高を入力してください。
- ③ 3期前の売上高を入力してください。
- ④ 4期前の売上高を入力してください。
※①で「はい」を選択した場合のみ表示されます。

【個人の場合】

2019年から2021年の売上高を記載してください。
※創業時でまだ売上がない場合は0円を入力してください。

- ① 2019年の売上高を入力してください。
- ② 2020年の売上高を入力してください。
- ③ 2021年の売上高を入力してください。

応募者概要入力

連絡担当者について

補助金事務局等からの書類の送付や必要書類の提出依頼等の電話・メール連絡は、全て「代表者」もしくは「連絡担当者」宛てに行います。
補助金の申請内容や実績報告時の提出書類の内容について、責任をもって説明できる方を記載してください。
電話番号または携帯電話番号は必ず記入をお願いします。FAX番号も極力記入してください。

① 担当者(セイ) <small>必須</small>	担当者(メイ) <small>必須</small>
全角文字で入力してください。	全角文字で入力してください。
② 担当者(姓) <small>必須</small>	担当者(名) <small>必須</small>
全角文字で入力してください。	全角文字で入力してください。
③ 役職名	
全角文字で入力してください。	
④ 連絡先郵便番号 <small>必須</small>	連絡先住所(都道府県) <small>必須</small>
連絡先郵便番号をハイフン抜きの7桁で入力してください。 <input type="button" value="検索"/>	
連絡先住所(市区町村) <small>必須</small>	連絡先住所(番地等) <small>必須</small>
全角文字で入力してください。	全角文字で入力してください。
連絡先住所(建物名等)	⑤ 連絡先電話番号 <small>必須</small>
全角文字で入力してください。	固定電話がない場合は携帯電話番号を入力してください。
⑤ 携帯電話番号	FAX番号
連絡先電話番号の項目で携帯電話番号を入力された方は不要です。	
⑥ 担当者メールアドレス <small>必須</small>	



連絡担当者についての入力画面です。一部の項目について、GビズIDの事業者情報が自動入力されます。変更がある場合は修正ください。

- ① 担当者のカナ名:全角カタカナで入力してください。
- ② 担当者の姓、名:全角文字で入力してください。
- ③ 担当者の役職がある場合は全角文字で入力してください。
※役職が無い場合は、入力不要です。
- ④ 連絡先の住所が表示されます。
※郵便番号を入力後、検索ボタンを押下することで、町域名までが自動入力されます。
- ⑤ 連絡先電話番号が表示されます。
※固定電話が無い場合は携帯電話番号をこちらの欄に入力してください。
※FAXがある場合はFAX番号を入力してください。
- ⑥ 担当者のメールアドレスが表示されます。
※Gビズにご登録いただきました情報が初期入力されています。
※入力されたメールアドレス宛に、事務局から連絡が届きます。
※メールアドレスが誤っている場合、事務局からの連絡が届かなくなってしまうため、入力内容に誤りがないか必ず確認してください。

確認事項入力

小規模事業者持続化補助金（一般型）

マイページ ログアウト

確認事項入力(様式2)

[操作時の注意事項](#)

様式2(確認事項)本事業の補助対象者として申請する場合は、下記の項目についてご確認ください。

補助事業者への確認事項

① 商工会・商工会議所以外からのアドバイスの有無

本補助金申請に際して、商工会・商工会議所以外の第三者からアドバイスを受けましたか。

- はい
 いいえ

※注-外部の第三者からアドバイスを受けること自体は問題ありません。

※注-「高額なアドバイス料金」を請求される事業も発生しておりますので、ご注意ください。

② 保有されている株式の状況

資本金又は出資金が5億円以上の法人に、直接又は間接に100%の株式を保有されていますか。

- はい(該当する場合は申請できません)
 いいえ

③ 課税所得額が15億円超となった年の有無

過去3年のうち課税所得額が15億円超の年がありますか。

- はい
 いいえ

※課税所得が15億円超の年がある場合は、過去3年分の課税所得額を記載してください。

※規定している(申告済みの)直近過去3年分の「各年・各事業年度」の課税所得の年平均額が15億円を超えている場合、申請はできません。

※注-上記への該当の有無の確認のため、必要がある場合には、納税証明書の提出を求められます。

④ 射幸心をそそるおそれのある事業実施の確認

補助対象事業として取り組むものが、「射幸心をそそるおそれがある、または公序良俗を害するおそれがある」事業ですか。

参考:「射幸心をそそるおそれがある、または公序良俗を害するおそれがある事業」(公募要綱)

- はい(該当する場合は申請できません)
 いいえ

これまでに実施した小規模事業者持続化補助金の補助事業者に該当するか

これまでに実施した以下の全国対象の「小規模事業者持続化補助金」(※被災地向け公募事業を除く)の補助事業者に該当する方は「はい」を選択の上、必要な項目の回答をお願いします。(共同申請で採択・交付決定を受けて補助事業を実施した参画事業者も含みます)

※「補助事業者である」場合、各事業の交付規程で定める様式第14「小規模事業者持続化補助金に係る事業効果及び資金引上げ等状況報告書」の提出状況を記載してください。

(1)小規模事業者持続化補助金(一般型)の採択・交付決定実績

これまでに小規模事業者持続化補助金【一般型】で、持続化補助金の採択・交付決定を受け、**補助事業を実施したことがある**。(共同申請で採択された参画事業者も含む)

- はい
 いいえ

(2)小規模事業者持続化補助金(コロナ特別対応型)の採択・交付決定実績

これまでに小規模事業者持続化補助金【コロナ特別対応型】で、持続化補助金の採択・交付決定を受け、**補助事業を実施したことがある**。(共同申請で採択された参画事業者も含む)

- はい
 いいえ

(3)小規模事業者持続化補助金(低感染リスク型ビジネス特)の採択・交付決定実績

これまでに小規模事業者持続化補助金【低感染リスク型ビジネス特】で、持続化補助金の採択・交付決定を受け、**補助事業を実施したことがある**。(共同申請で採択された参画事業者も含む)

- はい
 いいえ

戻る

次へ



確認事項入力画面です。
確認事項を入力してください。

- ① 第三者からのアドバイス:該当する項目を選択してください。
※「はい」と選択した場合は、アドバイス料の有無や金額、アドバイス者名について選択・入力いただきます。
- ② 資本金等の外部保有率について:該当する項目を選択してください。
※株式・出資金を保有しない法人(合名会社、企業組合・協業組合、NPO法人等)は、「いいえ」を選択してください。
※個人事業主の場合はこの項目は表示されません。
※「いいえ」と選択した場合は、**P.21**へ
- ③ 課税所得額15億円超有無:該当する項目を選択してください。
※「はい」を選択した場合は、前年・2年前・3年前の課税所得を入力します。(単位:円)
※過去3年間の課税所得の年平均が15億円を超えている場合は応募できません。
- ④ 「射幸心をそそる、または公序良俗を害するおそれがある」事業:該当する項目を選択してください。
※「はい」に該当する場合は申請できません。

➤ 確認事項入力 (法人、NPO法人の場合)

小規模事業者持続化補助金 (一般型)

マイページ ログアウト

確認事項入力(様式2)

[操作時の注意事項](#)

様式2(確認事項)本事業の補助対象者として申請する場合は、下記の項目についてご確認ください。

補助事業者への確認事項

商工会・商工会議所以外からのアドバイスの有無 **必須**

本補助金申請に際して、商工会・商工会議所以外の第三者

はい

いいえ

※注・外部の第三者からアドバイスを受けること自体は問題ありません。

※注・高額なアドバイス料金を請求される事業も発生し得ます。

保有されている株式の状況 **必須**

資本金又は出資金が1億円以上の法人に、直接又は間接

はい (該当する場合は申請できません)

いいえ

代表出資者の名称・出資比率・資本金 **必須**

株式会社・有限会社

株式会社・有限会社以外の法人

課税所得額が15億円超となった年の有無 **必須**

過去3年のうち課税所得額が15億円超の年がありますか

はい

いいえ

※課税所得が15億円超の年がある場合は、過去3年分の

※確定している(申告済みの)過去3年分の「各年・各

※注・上記への該当の有無の確認のため、必要がある場合は

射撃心をそそるおそれのある事業実施の確認 **必須**

補助対象事業として取り扱うものが、「射撃心をそそるおそれがある、または公序良俗を害するおそれがある」事業ですか。

参考：「射撃心をそそるおそれがある、または公序良俗を害するおそれがある事業」(公募要項)

はい (該当する場合は申請できません)

いいえ

これまでに実施した「小規模事業者持続化補助金」の補助事業者に該当する者か

はい

いいえ

これまでに実施した以下の全額対象の「小規模事業者持続化補助金」(※被災地向け公募事業を除く)の補助事業者に該当する方は「はい」を選択の上、必要事項の回答をお願いします。(共同申請で採択・交付決定を受けて補助事業を実施した参加事業者も含みます)

※「補助事業者である」場合、各事業の交付規程で定める様式第14「小規模事業者持続化補助金に係る事業効果及び資金引上げ等状況報告書」の提出状況を記載してください。

(1)小規模事業者持続化補助金(一般型)の採択・交付決定実績 **必須**

これまでに小規模事業者持続化補助金(一般型)で、持続化補助金の採択・交付決定を受け、補助事業を実施したことがある。(共同申請で採択された参加事業者も含む)

はい

いいえ

(2)小規模事業者持続化補助金(コロナ特別対応型)の採択・交付決定実績 **必須**

これまでに小規模事業者持続化補助金(コロナ特別対応型)で、持続化補助金の採択・交付決定を受け、補助事業を実施したことがある。(共同申請で採択された参加事業者も含む)

はい

いいえ

(3)小規模事業者持続化補助金(低感染リスク型ビジネス枠)の採択・交付決定実績 **必須**

これまでに小規模事業者持続化補助金(低感染リスク型ビジネス枠)で、持続化補助金の採択・交付決定を受け、補助事業を実施したことがある。(共同申請で採択された参加事業者も含む)

はい

いいえ

戻る

次へ



確認事項入力画面です。
確認事項を入力してください。

- ① 代表出資者の名称・出資比率・資本金:該当する項目を選択してください。
※「株式会社・有限会社」を選んだ場合は、②,③,④へ
- ② 出資者の名称を全角文字で入力してください。
※姓と名の間に全角スペースを入れてください。
- ③ 出資者の資本金を半角数字で入力してください。(単位:円)
- ④ 申請者の資本金に占める出資比率を半角数字で入力してください。
(単位:%) ※小数点以下は四捨五入してください。

➤ 確認事項入力

これまでに実施した「小規模事業者持続化補助金」の補助事業者に該当する者か

これまでに実施した以下の全国対象の小規模事業者持続化補助金(※被災地向け公募事業を除く)の補助事業者に該当する方は「はい」を選択の上、必要な項目の回答をお願いします。(共同申請で採択・交付決定を受けた補助事業を実施した参加事業者も含まれます)
※「補助事業者である」場合、各事業の交付規程で定める様式第14「小規模事業者持続化補助金に係る事業効果及び資金引上げ等状況報告書」の提出状況を記載してください。

① (1)小規模事業者持続化補助金(一般型)の採択・交付決定実績 **必須**
これまでに小規模事業者持続化補助金【一般型】で、持続化補助金の採択・交付決定を受け、**補助事業を実施したことがある**。(共同申請で採択された参加事業者も含む)
 はい
 いいえ

採択回数 **必須**
 第1回
 第2回
 第3回
 第4回
 第5回
 第6回
 第7回
 第8回
 第9回
 第10回
 第11回
 第12回
 第13回
 第14回

①' 様式第14の提出状況 **必須**
様式第14を提出していますか。
 はい
 いいえ (該当する場合は申請できません)

② (2)小規模事業者持続化補助金(コロナ特別対応型)の採択・交付決定実績 **必須**
これまでに小規模事業者持続化補助金【コロナ特別対応型】で、持続化補助金の採択・交付決定を受け、**補助事業を実施したことがある**。(共同申請で採択された参加事業者も含む)
 はい
 いいえ

採択回数 **必須**
 第1回
 第2回
 第3回
 第4回
 第5回

②' 様式第14の提出状況 **必須**
様式第14を提出していますか。
 はい
 いいえ (該当する場合は申請できません)

③ (3)小規模事業者持続化補助金(低感染リスク型ビジネス枠)の採択・交付決定実績 **必須**
これまでに小規模事業者持続化補助金【低感染リスク型ビジネス枠】で、持続化補助金の採択・交付決定を受け、**補助事業を実施したことがある**。(共同申請で採択された参加事業者も含む)
 はい
 いいえ

採択回数 **必須**
 第1回
 第2回
 第3回
 第4回
 第5回
 第6回

③' 様式第14の提出状況 **必須**
様式第14を提出していますか。
 はい
 いいえ (該当する場合は申請できません)

④ 過去の補助事業の販路開拓先・方法・成果との違い **必須** **④**
過去の採択回で実施した補助事業での販路開拓先、販路開拓方法、成果を記載したうえで、それらと今回の補助事業との違いを記載してください。(共同申請による実施は、代表事業者名を明示のこと)


戻る 次へ



確認事項入力画面です。
確認事項を入力してください。

- ① 【一般型】における持続化補助金採択・交付実績: 該当する項目を選択してください。
- ①' ①にて「はい」を選択した場合は、様式第14の提出状況: 該当する項目を選択してください。
- ② 【コロナ特別対応型】における持続化補助金採択・交付実績: 該当する項目を選択してください。
- ②' ②にて「はい」を選択した場合は、様式第14の提出状況: 該当する項目を選択してください。
- ③ 【低感染リスク型ビジネス枠】における持続化補助金採択・交付実績: 該当する項目を選択してください。
- ③' ③にて「はい」を選択した場合は、様式第14の提出状況: 該当する項目を選択してください。
- ④ 過去の補助事業の販路開拓先・方法・成果との違いを入力してください。

➤ 希望する枠及び加点項目

 小規模事業者持続化補助金（一般型）

[マイページ](#) [ログアウト](#)

希望する枠及び加点項目(様式2)

[操作時の注意事項](#)

選択済みの枠に応じた追加項目



① 選択済みの枠に応じて必要で入力いただく必要がある情報が表示されています。
表示内容に沿って入力をお願いします。(入力項目がない場合は不要です)

希望する枠
通常枠(上限50万円)



希望する枠及び加点項目画面です。

① 申請情報入力画面で選択した希望する補助金枠(P.10)が表示されていることをご確認ください。

※申請情報入力画面にて、インボイス特例を希望された方は[P.24](#)へ

「通常枠(上限50万円)」

「賃金引上げ枠(上限200万)」を選択した場合は[P.32](#)へ


「賃金引上げ枠(赤字事業者)」を選択した場合は[P.32](#)へ

「卒業枠」を選択した場合は[P.29](#)へ

「後継者支援枠」を選択した場合は[P.30](#)へ

「創業枠」を選択した場合は[P.31](#)へ

➤ 希望する枠及び加点項目（インボイス特例選択者）

 小規模事業者持続化補助金（一般型）

マイページ ログアウト

希望する枠及び加点項目(様式2)

[操作時の注意事項](#)

選択済みの枠に応じた追加項目

選択済みの枠に応じて必要で入力いただく必要がある情報が表示されています。
表示内容に沿って入力をお願いします。(入力項目がない場合は不要です)

希望する枠

通常枠(上限50万円)

インボイス特例の設定

適格請求書発行事業者の登録通知書の写しまたは登録申請データの「受信通知」を印刷したもの

次のいずれかがある場合は、添付して提出してください。

※「郵送(紙)で登録申請手続中の事業者」・「登録申請がまだの事業者」は、申請時は提出不要。

<登録済みの事業者>

適格請求書発行事業者の登録通知書の写し

※ファイル名は「インボイス登録通知書(事業者名)」としてください。

①

ファイルを選択 選択されていません

<電子申告(e-Tax)で登録申請手続中の事業者>

登録申請データの「受信通知」を印刷したもの

※ファイル名は「インボイス受信通知(事業者名)」としてください。

②

ファイルを選択 選択されていません



希望する枠及び加点項目（インボイス特例希望者用）画面です。
インボイス特例に係る必要書類について添付してください。

- ① 適格請求書発行事業者の登録通知書の写しを添付してください。
※ファイル名は「インボイス登録通知書(事業者名)」としてください。
- ② 登録申請データの「受信通知」を印刷したものを添付してください。
※ファイル名は「インボイス受信通知(事業者名)」としてください。

※「郵送（紙）で登録申請手続中の事業者」・「登録申請がまだの事業者」は、
申請時の提出不要。

➤ 希望する枠及び加点項目（重点政策加点の付与）

採択審査時に以下の加点の付与を希望するか選択してください。

- 希望しない
- 1.赤字賃上げ加点
- 2.事業環境変化加点
- 3-1.東日本大震災加点(福島12市町村)
- 3-2.東日本大震災加点(太平洋沿岸部に所在する水産仲買業者及び水産加工業者)
- 4.くるみん・えるぼし加点

物価高騰等の影響を受けている内容 **必須** ①'
[記入例](#)をご確認ください。

①

- 3-2.東日本大震災加点(太平洋沿岸部に所在する水産仲買業者及び水産加工業者)
- 4.くるみん・えるぼし加点

食品衛生法に基づく営業許可証もしくは届出書(受領印押印済み)の写し **必須** ②'
※ファイル名は「食品衛生法証書(事業者名)」としてください。

ファイルを選択 選択されていません

②

- 4.くるみん・えるぼし加点

「基準適合一般事業主認定通知書」の写し **必須** ③'
※ファイル名は「基準適合一般事業主認定通知書(事業者名)」としてください。

ファイルを選択 選択されていません

③



重点政策加点に関する画面です。
必要事項について選択・入力してください。

① 2.「事業環境変化加点」を選択した場合

①' 物価高騰等の影響を受けている内容を入力してください。

② 3-2.「東日本大震災加点(太平洋沿岸部に所在する水産仲買業者及び水産加工業者)」を選択した場合

②' 食品衛生法に基づく営業許可証もしくは届出書(受領印押印済み)の写しを添付してください。
※ファイル名は「食品衛生法証書(事業者名)」としてください。

③ 4.「くるみん・えるぼし加点」を選択した場合

③' 「基準適合一般事業主認定通知書」の写しを添付してください。
※ファイル名は「基準適合一般事業主認定通知書(事業者名)」としてください。

➤ 希望する枠及び加点項目（政策加点の付与）

採択審査時に以下の加点の付与を希望するか選択してください。

①

- 希望しない
- 1.賃上げ加点
- 2-①.パワーアップ型加点(地域資源型)
- 2-②.パワーアップ型加点(地域コミュニティ型)
- 3.経営力向上計画加点
- 4.事業承継加点
- 5.過疎地域加点
- 6.一般事業主行動計画策定加点

<取組計画> 必須 ①'

記入例(パワーアップ型加点(地域資源型))をご確認ください。

②

- 2-②.パワーアップ型加点(地域コミュニティ型)
- 3.経営力向上計画加点
- 4.事業承継加点
- 5.過疎地域加点
- 6.一般事業主行動計画策定加点

<取組計画> 必須 ②'

記入例(パワーアップ型加点(地域コミュニティ型))をご確認ください。

③

- 3.経営力向上計画加点
- 4.事業承継加点
- 5.過疎地域加点
- 6.一般事業主行動計画策定加点

認定書の写し 必須 ③'

※ファイル名は「経営力向上計画認定書(事業者名)」としてください。

ファイルを選択 選択されていません



政策加点に関する画面です。
必要事項について選択・入力してください。

① 2-①.「パワーアップ型加点(地域資源型)」を選択した場合

①' 取組計画を入力してください。

② 2-②.「パワーアップ型加点(地域コミュニティ型)」を選択した場合

②' 取組計画を入力してください。

③ 3.「経営力向上計画加点」を選択した場合

③' 認定書の写しを添付してください。
※ファイル名は「経営力向上計画認定書(事業者名)」としてください。

④ 5.「過疎地域加点」、6.「一般事業主行動計画策定加点」の場合、追加の設定や必要な添付ファイルは表示されません。

1.「賃上げ加点」については、**P.32**をご参照ください。

4.「事業継続加点」については、**P.28**をご参照ください。

➤ 希望する枠及び加点項目（政策加点の付与）

採択審査時に以下の加点の付与を希望するか選択してください。

- 希望しない
- 1.賃上げ加点
- 2-①.パワーアップ型加点(地域資源型)
- 2-②.パワーアップ型加点(地域コミュニティ型)
- 3.経営力向上計画加点
- ① 4.事業承継加点
- 5.過疎地域加点
- 6.一般事業主行動計画策定加点

事業承継の計画

補助事業を中心になつて行う者の氏名 **必須**

- ② 姓と名の間に全角スペースを入れてください。

事業承継診断票Q1【】記載の「後継者候補」と同一の者かの確認 **必須**

- ③ 「後継者候補」の氏名と同一の者が選択してください。

代表者からみた「補助事業を中心になつて行う者」との関係 **必須**

- ④ 代表者との関係を選択してください。

(1)事業承継の目標時期 **必須**


- ⑤ 事業承継の目標時期を選択してください。

(2)事業承継内容(予定) **必須**

- ⑥ 事業承継内容(予定)を選択してください。

(3)事業承継先(予定) **必須**

- ⑦ 事業承継先(予定)を選択してください。

「代表者の生年月日が確認できる公的書類」の写し **必須** 

※ファイル名は「代表者生年月日(事業者名)」としてください。

- ⑧ ファイルを選択 **選択されていません**

家族専従者の確認 **必須**

- ⑨ 後継者候補が家族専従者である場合は「はい」を選択してください。
- はい
 - いいえ



政策加点に関する画面です。
必要事項について選択・入力してください。

① 4.「事業承継加点」を選択した場合

② 補助事業を中心になつて行う者の氏名を入力してください。

③ 「後継者候補」の氏名と同一の者が選択してください。

④ 代表者との関係を選択してください。

⑤ 事業承継の目標時期を選択してください。

⑥ 事業承継内容(予定)を選択してください。

⑦ 事業承継先(予定)を選択してください。

⑧ 「代表者の生年月日が確認できる公的書類」の写しを添付してください。
※ファイル名は「代表者生年月日(事業者名)」としてください。

⑨ 家族専従者の確認を選択してください。

「いいえ」の場合、または「はい」を選択して「確定申告書または青色申告決算書」における専従者の確認が「いいえ」の場合は、「後継者候補の实在確認書類」の写しを添付してください。

※ファイル名は「後継者实在確認書類(事業者名)」としてください。

➤ 希望する枠及び加点項目

 小規模事業者持続化補助金（一般型）

[マイページ](#) [ログアウト](#)

希望する枠及び加点項目(様式2)

[操作時の注意事項](#)

選択済みの枠に応じた追加項目

選択済みの枠に応じて必要で入力いただく必要がある情報が表示されています。
表示内容に沿って入力をお願いします。(入力項目がない場合は不要です)

希望する枠

②-卒業枠(上限200万円)

卒業枠の申請資料

① 労働基準法に基づく最新の労働者名簿(常時使用する従業員のみ) 必須

※ファイル名は「労働者名簿(事業者名)」としてください。



ファイルを選択 選択されていません



希望する枠及び加点項目（卒業枠）画面です。

① 労働基準法に基づく最新の労働者名簿(常時使用する従業員のみ)を添付してください。

※ファイル名は「労働者名簿（事業者名）」としてください。

➤ 希望する枠及び加点項目

 小規模事業者持続化補助金（一般型）

[マイページ](#) [ログアウト](#)

希望する枠及び加点項目(様式2)

[操作時の注意事項](#)

選択済みの枠に応じた追加項目

選択済みの枠に応じて必要で入力いただく必要がある情報が表示されています。
表示内容に沿って入力をお願いします。(入力項目がない場合は不要です)

① 希望する枠

③-後継者支援枠(上限200万円)

ファイナリスト又は準ファイナリストに選出された年度 **必須**

半角数字(西暦)4桁で入力してください。

年度



希望する枠及び加点項目（後継者支援枠）画面です。

- ① アトツギ甲子園のファイナリスト又は準ファイナリストに選出された年度を半角数字（西暦）で入力してください。

➤ 希望する枠及び加点項目

 小規模事業者持続化補助金（一般型）

[マイページ](#) [ログアウト](#)

希望する枠及び加点項目(様式2)

[操作時の注意事項](#)

選択済みの枠に応じた追加項目

選択済みの枠に応じて必要で入力いただく必要がある情報が表示されています。
表示内容に沿って入力をお願いします。(入力項目がない場合は不要です)

希望する枠

④-創業枠(上限200万円)

※当該証明書の内容等の詳細については、当該認定市区町村等に直接お問い合わせください。証明書の有効期限が切れている場合も、要件に適合していれば提出書類として認められます。

産業競争力強化法に基づく「認定市区町村」または「認定市区町村」と連携した「認定連携創業支援等事業者」が実施した「特定創業支援等事業」による支援を受けたことの証明書の写し **必須**

①

※ファイル名は「特定創業支援証明書(事業者名)」としてください。

ファイルを選択 選択されていません

【法人の場合】

現在事項全部証明書または履歴事項全部証明書(原本) **必須**

※ファイル名は「現在事項全部証明書(事業者名)」または、「履歴事項全部証明書(事業者名)」としてください。

②

ファイルを選択 選択されていません

【個人の場合】

③

開業届(税務署受付印のあるもの)の写し **必須**

※ファイル名は「開業届(事業者名)」としてください。

ファイルを選択 選択されていません

④

開業届を電子申告しましたか? **必須**

はい
 いいえ



希望する枠及び加点項目（創業枠）画面です。

【法人の場合】

- ① 産業競争力強化法に基づく「認定市区町村」または「認定市区都市」と連携した「認定連携創業支援等事業者」が実施した「特定創業支援等事業」による支援を受けたことの証明書の写しを添付してください。
※ファイル名は「特定創業支援証明書(事業者名)」としてください。
- ② 現在事項全部証明書または履歴事項全部証明書(原本)を添付してください。
※ファイル名は「現在事項全部証明書(事業者名)」または「履歴事項全部証明書(事業者名)」としてください。

【個人の場合】

- ① 産業競争力強化法に基づく「認定市区町村」または「認定市区都市」と連携した「認定連携創業支援等事業者」が実施した「特定創業支援等事業」による支援を受けたことの証明書の写しを添付してください。
※ファイル名は「特定創業支援証明書(事業者名)」としてください。
- ③ 開業届(税務署受付印のあるもの)の写しを添付してください。
※ファイル名は「開業届(事業者名)」としてください。
- ④ 開業届:該当する項目を選択してください。

➤ 賃金引上げ枠（事業場内最低賃金算出表）

賃金引上げ枠(様式7)

[操作時の注意事項](#)

※賃金引上げ枠の申請者のみ 様式7(賃金引上げ枠申請に係る誓約書)

賃金引上げ枠を希望する場合は様式7および役員、専従者従業員を除く全従業員の「労働基準法に基づく、直近1か月分の賃金台帳の写し」「雇用条件(1日の所定労働時間、年間休日)が記載された書類の写し」の添付が必要です。
また、赤字事業者で補助率の引き上げを希望する者は、上記書類に加えて、直近1期(または1年)に税務署へ提出した税務署受付印のある書類(※<赤字事業者のみ>の欄をご確認ください)の添付が必要です。

事業場内最低賃金算出表

以下に、事業場内最低賃金に該当する労働者名を入力し、該当する賃金体系をチェックの上、①直近1か月分の賃金台帳に記載された賃金額と②所定労働時間数を記載して③時間給または時間換算額を自動算出されます。その結果は④事業場内最低賃金となる時間給または時間換算額になります。

No	労働者氏名	賃金体系	①	②	③	④	都道府県	最低賃金	不備コメント
1	持統化 太郎	年俸制							
2	持統化 清	日給制							

① 追加

事業場内最低賃金

事業場内最低賃金に該当する労働者名 必須 ②

該当する固定給にチェック

※歩合制の場合は時給制～年俸制を選択せずに、歩合給制にチェックを付けてください。固定給かつ歩合制の場合は、固定給を選択の上、歩合給制にチェックを付けてください。

選択してください ③

歩合給制

都道府県名 必須 ④

選択してください

⑤申請時点の地域別最低賃金

0円 ⑤

⑥ 保存 閉じる



賃金引上げ枠画面です。
賃金引上げ枠に関する情報を入力してください。

※本画面は賃金引上げ枠を選択した場合のみ表示されます。

固定給の種別ごとの詳細は、次頁をご参照ください。

- ① 賃金引上げ枠を希望する場合、「追加」ボタンをクリックしてください。
- ② 事業場内最低賃金に該当する労働者名を全角文字で入力してください。
※姓と名の間に全角スペースを入れてください。
- ③ 該当する固定給を選択してください。
※**歩合給制のみの場合**は固定給を選択せずにチェックを入れてください。
※**歩合給制と固定給制を併用している場合**は、固定給を選択の上「歩合給制」にチェックを入れてください。
- ④ 都道府県名を選択してください。
- ⑤ 申請時点の地域別最低賃金が表示されます。
- ⑥ 入力が完了したら「保存」ボタンをクリックしてください。
内容を保存せずに閉じる場合は「閉じる」ボタンをクリックしてください。
※保存後は修正不可となります。誤って保存した際は、項目の削除後に再登録をしてください。

※本画面では、申請時点において事業場内最低賃金が、地域別最低賃金を上回っているかを確認します。事業場内最低賃金が、地域別最低賃金を下回っている場合は申請できません。

➤ 賃金引上げ枠（事業場内最低賃金算出表）

【月給制の場合】

月給制

①直近1か月分の賃金台帳に記載された賃金額※1 **必須**

 円/月 **①**

②1日の所定労働時間数 **必須**

 時間 **②**

1年の暦日数 **必須** **?**

 ③

年間休日数 **必須** **?**

 ④

※1「時間給または時間換算額」の構成要素

○算入されるもの
基本給、役職手当・職務手当等(算入されないものを除くすべての諸手当)

○算入されないもの<限定列举>
賞与、時間外勤務手当、休日出勤手当・深夜勤務手当、通勤手当、家族手当、精皆勤手当、臨時の賃金(結婚祝賀金等)、役員手当

都道府県名 **必須**

 ⑤

⑤申請時点の地域別最低賃金

0円

【年俸制の場合】

年俸制

①年俸額※1 **必須**

 円 **①**

②1年間の所定労働時間数※2 **必須**

下記<表1>を参考にしてください。※2

 時間 **②**

※1「時間給または時間換算額」の構成要素

○算入されるもの
基本給、役職手当・職務手当等(算入されないものを除くすべての諸手当)

○算入されないもの<限定列举>
賞与、時間外勤務手当、休日出勤手当・深夜勤務手当、通勤手当、家族手当、精皆勤手当、臨時の賃金(結婚祝賀金等)、役員手当

※2 1年間の所定労働時間数の計算方法

1日の所定労働時間数 × 1年間の所定労働日数
(1年間の所定労働日数=365日-1年の休日合計日数)

都道府県名 **必須**

 ③

⑤申請時点の地域別最低賃金

0円



時給（時間換算額）を算出するための画面です。

【月給制の場合】

- ① 直近1か月分の賃金台帳に記載された賃金額を入力してください。
- ② 1日の所定労働時間数を入力してください。
- ③ 一年の暦日数を選択してください。
- ④ 年間休日数を入力してください。
- ⑤ 都道府県名を選択してください。

【年俸制の場合】

- ① 年俸額を入力してください。
- ② 1年間の所定労働時間数を入力してください。
- ③ 都道府県名を選択してください。

※参考資料 P.7

(https://www.shokokai.or.jp/jizokuka_r1h/doc/kobo/r5_12/一般型_別紙_参考資料_第12版.pdf)

➤ 賃金引上げ枠（事業場内最低賃金算出表）

【歩合給制の場合】

歩合給制

歩合給制

①1年間に支払われた歩合給の総額※1 **必須**

円 **①**

②1年間の所定内・所定外含めた総労働時間数 **必須**

雇入れ1年未満の場合は、雇用されてからの期間

時間 **②**

※1「時間給または時間換算額」の構成要素

○算入されるもの
基本給、役職手当・職務手当等(算入されないものを除くすべての諸手当)

○算入されないもの<限定列举>
賞与、時間外勤務手当、休日出勤手当・深夜勤務手当、通勤手当、家族手当、精皆勤手当、臨時の賃金(結婚祝賀金等)、役員手当

都道府県名 **必須**

選択してください **③**

⑤申請時点の地域別最低賃金

0円

【時給制の場合】

時給制

③時間給または時間換算額※1 **必須**

円 **①**

※1「時間給または時間換算額」の構成要素

○算入されるもの
基本給、役職手当・職務手当等(算入されないものを除くすべての諸手当)

○算入されないもの<限定列举>
賞与、時間外勤務手当、休日出勤手当・深夜勤務手当、通勤手当、家族手当、精皆勤手当、臨時の賃金(結婚祝賀金等)、役員手当

都道府県名 **必須**

選択してください **②**

⑤申請時点の地域別最低賃金

0円



時給（時間換算額）を算出するための画面です。

【歩合給制の場合】

- ① 1年間に支払われた歩合給制の総額を入力してください。
- ② 1年間の所定内・所定外含む**総労働時間数**を入力してください。
※雇入れ1年未満の場合は、雇用されてからの期間を入力してください。
- ③ 都道府県名を選択してください。

【時給制の場合】

- ① 時間給または時間換算額を入力してください。
- ② 都道府県名を選択してください。

※参考資料 P.7

(https://www.shokokai.or.jp/jizokuka_r1h/doc/kobo/r5_12/一般型_別紙_参考資料_第12版.pdf)

➤ 賃金引上げ枠（事業場内最低賃金算出表）

【日給制の場合】

日給制

①直近1か月分の賃金台帳に記載された賃金額※1 **必須**

円/日 ①

②1日の所定労働時間数 **必須**

時間 ②

※1「時間給または時間換算額」の構成要素

○算入されるもの

基本給、役職手当・職務手当等(算入されないものを除くすべての諸手当)

○算入されないもの<限定列举>

賞与、時間外勤務手当、休日出勤手当・深夜勤務手当、通勤手当、家族手当、精皆勤手当、臨時の賃金(結婚祝賀金等)、役員手当

都道府県名 **必須**

 ③

⑤申請時点の地域別最低賃金

0円



時給（時間換算額）を算出するための画面です。

【日給制の場合】

- ① 直近一か月の賃金台帳に記載された一日の賃金額を入力してください。
- ② 1日の所定労働時間数を入力してください。
- ③ 都道府県名を選択してください。

※参考資料 P.7

(https://www.shokokai.or.jp/jizokuka_r1h/doc/kobo/r5_12/一般型_別紙_参考資料_第12版.pdf)

➤ 賃金引上げ枠（関連書類の添付）

小規模事業者持続化補助金（一般型）

マイページ ログアウト

賃金引上げ枠(様式7)

[操作時の注意事項](#)

※賃金引上げ枠の申請者のみ 様式7(賃金引上げ枠申請に係る誓約書)

賃金引上げ枠を希望する場合には様式7および役員、専従者従業員を除く全従業員の「労働基準法に基づく、直近1か月分の賃金台帳の写し」「雇用条件(1日の所定労働時間、年間休日)が記載された書類の写し」の添付が必要です。
また、赤字事業者で補助率の引き上げを希望する者は、上記書類に加えて、直近1期(または1年)に税務署へ提出した税務署受付印のある書類(※<赤字事業者のみ>の欄をご確認ください)の添付が必要です。

事業場内最低賃金算出表 ?

以下に、事業場内最低賃金に該当する労働者名を入力し、該当する賃金体系をチェックの上、①直近1か月分の賃金台帳に記載された賃金額と②所定労働時間数を記載して③時間給または時間換算額を自動算出されます。その結果は④事業場内最低賃金となる時間給または時間換算額になります。

No	労働者氏名	賃金体系	①	②	③	④	都道府県	最低賃金	不備コメント
編集 削除	1 持続化 太郎	年俸制	6,000,000円	5000.00時間	1,200.000円	1,200円	石川県	933円	
編集 削除	2 持続化 清	日給制	10,000円/日	8.00時間	1,250.000円	1,250円	神奈川県	1,113円	

[追加](#)

関連書類の添付

①

役員、専従者従業員を除く全従業員の労働基準法に基づく、直近1か月分の賃金台帳の写しを添付してください **必須**

※ファイル名は「賃金台帳(事業者名)」としてください。

?ファイルを選択 [選択されていません](#)

②

役員、専従者従業員を除く全従業員の雇用条件(1日の所定労働時間、年間休日)が記載された書類の写しを提出 **必須**

※ファイル名は「雇用条件(事業者名)」としてください。

ファイルを選択 [選択されていません](#)

例)雇用契約書、労働条件通知書、就業規則等

[戻る](#)[次へ](#)

賃金引上げ枠画面の続きです。
賃金引上げ枠に関する情報を入力してください。

- ① 役員、専従者従業員を除く全従業員分の「労働基準法に基づく、直近1か月分の賃金台帳」を添付してください。
※ファイル名は「賃金台帳(事業者名)」としてください。
 - ② 役員、専従者従業員を除く全従業員分の「雇用条件(1日の所定労働時間、年間休日)が記載された書類」を添付してください
※ファイル名は「雇用条件(事業者名)」としてください。
- ※ファイルアップロード方法は [P.52](#) を参考にしてください。

➤ 賃金引上げ枠（赤字事業者:法人の場合の関連書類の添付）

小規模事業者持続化補助金（一般型）

マイページ ログアウト

賃金引上げ枠(様式7)

[操作時の注意事項](#)

※賃金引上げ枠の申請者のみ 様式7(賃金引上げ枠申請に係る誓約書)

賃金引上げ枠を希望する場合には様式7および役員、専従者従業員を除く全従業員の「労働基準法に基づく、直近1か月分の賃金台帳の写し」「雇用条件(1日の所定労働時間、年間休日)が記載された書類の写し」の添付が必要です。
また、赤字事業者で補助率の引き上げを希望する者は、上記書類に加えて、直近1期(または1年)に税務署へ提出した税務署受付印のある書類(※<赤字事業者のみ>の欄をご確認ください)の添付が必要です。

事業場内最低賃金算出表

以下に、事業場内最低賃金に該当する労働者名を入力し、該当する賃金体系をチェックの上、①直近1か月分の賃金台帳に記載された賃金額と②所定労働時間数を記載して③時間給または時間換算額を自動算出されます。その結果は④事業場内最低賃金となる時間給または時間換算額になります。

No	労働者氏名	賃金体系	①	②	③	④	都道府県	最低賃金	不備コメント
1	持続化 花子	年俸制	5,000,000円	5000.00時間	1,000.000円	1,000円	栃木県	954円	

追加

関連書類の添付

役員、専従者従業員を除く全従業員の労働基準法に基づく、直近1か月分の賃金台帳の写しを添付してください **必須**

※ファイル名は「賃金台帳(事業者名)」としてください。

?

ファイルを選択 選択されていません

役員、専従者従業員を除く全従業員の雇用条件(1日の所定労働時間、年間休日)が記載された書類の写しを提出 **必須**

※ファイル名は「雇用条件(事業者名)」としてください。

ファイルを選択 選択されていません

例)雇用契約書、労働条件通知書、就業規則等

<赤字事業者のみ>直近1期に税務署へ提出した、法人税申告書の別表一・別表四の写しを添付してください。 **必須**

※ファイル名は「赤字_法人税申告書(事業者名)」としてください。

ファイルを選択 選択されていません

電子申告の確認 **必須**

確定申告書を電子申告しましたか。

 はい
 いいえ

戻る

次へ



賃金引上げ枠（赤字事業者）画面です。
賃金引上げ枠に関する情報を入力してください。

- ① 役員、専従者従業員を除く全従業員分の「労働基準法に基づく、直近1か月分の賃金台帳」を添付してください。
※ファイル名は「賃金台帳(事業者名)」としてください。
- ② 役員、専従者従業員を除く全従業員分の「雇用条件(1日の所定労働時間、年間休日)が記載された書類」を添付してください。
※ファイル名は「雇用条件(事業者名)」としてください。
- ③ 直近1期に税務署へ提出した、法人税申告書の別表一・別表四の写しを添付してください。
※ファイル名は「赤字_法人税申告書(事業者名)」としてください。

- ④ 電子申告:該当する項目をチェックしてください。

※ファイルアップロード方法は **P.52** を参考にしてください。

➤ 経営計画入力

小規模事業者持続化補助金(一般型) マイページ ログアウト

経営計画入力(様式2)―補助事業計画―

[操作時の注意事項](#)

- 経営計画で入力いただく文字数は、最大10,000文字程度(≒Wordファイル8枚(文字サイズ10.5、写真・表の挿入あり))としてください。
- 具体的な内容については、経営計画の[記入例](#)をご確認ください。

The screenshot shows a web form for entering business plan information. It is divided into four main sections, each with a red circle and number annotation on the left:

- ① 1.企業概要**: This section contains three sub-sections: 1-1.自社の概要 (required), 1-2.現在の売上・利益の状況 (required), and 1-3.経営課題 (required). Each sub-section has a rich text editor with a toolbar.
- ② 2.顧客ニーズと市場の動向**: This section contains two sub-sections: 2-1.市場の動向 (required) and 2-2.顧客ニーズ (required). Each sub-section has a rich text editor.
- ③ 3.自社や自社の提供する商品・サービスの強み**: This section contains two sub-sections: 3-1.自社の強み (required) and 3-2.自社の提供する商品・サービスの強み (required). Each sub-section has a rich text editor.
- ④ 4.経営方針・目標と今後のプラン**: This section contains two sub-sections: 4-1.経営方針・目標 (required) and 4-2.今後のプラン (required). Each sub-section has a rich text editor.

At the bottom of the form, there are two buttons: "戻る" (Back) on the left and "次へ" (Next) on the right.



経営計画入力画面です。
経営計画を入力してください。

- ① 企業概要を入力してください。
- ② 顧客ニーズと市場の動向について入力してください。
- ③ 自社や自社の提供する商品・サービスの強みについて入力してください。
- ④ 経営方針・目標と今後のプランについて入力してください。

※画面上部のリンクから記入例を確認することが可能です。
※書式変更や段落追加などの詳細設定についてはP.53,54を参考にしてください。

➤ 補助事業計画入力

小規模事業者持続化補助金（一般型）

マイページ ログアウト

補助事業計画入力(様式2)―補助事業計画―

[操作時の注意事項](#)

- 補助事業計画で入力いただく文字数は、最大10,000文字程度（≒Wordファイル8枚(文字サイズ10.5、写真・表の挿入あり)）としてください。
- 具体的な内容については、補助事業計画の[記入例](#)をご確認ください。

①

1.補助事業で行う事業名

1.補助事業で行う事業名(30文字以内で記入すること) **必須**

②

2.販路開拓等(生産性向上)の取組内容

2-1.事業の概要 **必須**

段落 **B** *I*

2-2.背景・目的 **必須**

段落 **B** *I*

2-3.具体的な取組

取組内容(概要) **必須**

具体的な取組内容(詳細) **必須**

段落 **B** *I*

削除

追加



補助事業計画入力画面です。
補助事業計画を入力してください。

- ① **補助事業名**を入力してください。
※事業の名称は**必ず30文字以内**で記入してください。
- ② 販路開拓等(生産性向上)の取組内容を入力してください。
※具体的な取り組みは「追加」ボタンをクリックすることで、複数入力することが可能です。
※画面上部のリンクから記入例を確認することが可能です。

➤ 補助事業計画入力

2. 販路開拓等(生産性向上)の取組内容

2-1. 事業の概要 **必須**

段落

aaaaoooooooooooo

2-2. 背景・目的 **必須**

段落

a

2-3. 具体的な取組 **?**

取組内容(概要) **必須**

a

具体的な取組内容(詳細) **必須**

段落

a

③ 削除

④ 追加

⑤ 販路開拓とあわせて行う業務効率化(生産性向上)の取組はございますか。 **必須**

はい

いいえ

4. 補助事業の効果

4-1. 取組の効果 **必須**

* 販路開拓等の取組や業務効率化の取組を通じて、どのように生産性向上につながるかを必ず説明してください。

段落

a

* 経営計画・補助事業計画等の作成にあたっては商工会・商工会議所と相談し、助言・指導を受けながら進めてください。
※採択時に、「事業者名」および「補助事業で行う事業名」等が一般公表されます。

4-2. 効果の試算 **必須**

段落

a

戻る 次へ



補助事業計画入力画面の続きです。
補助事業計画を入力してください。

- ③ 内容を確認し削除する場合は、「削除」ボタンをクリックしてください。
- ④ 内容を確認し追加する場合は、「追加」ボタンをクリックしてください。
- ⑤ 販路開拓とあわせて行う業務効率化(生産性向上)の取組:該当する項目を選択してください。
※「はい」を選択した場合は業務効率化(生産性向上)の取引内容を入力してください。具体的な取組は複数入力することが可能です。
- ⑥ 補助事業の効果を入力してください。
※販路開拓等の取組や業務効率化の取組を通じて、どのように生産性向上につながるのかを必ず説明してください。

※書式変更や段落追加などの詳細設定については **P.53,54** を参考にしてください。

※経営計画・補助事業計画等の作成にあたっては商工会と相談し、助言・指導を受けながら進めてください。
※採択時に、「事業者名」および「補助事業で行う事業名」等が一般公表されます。

➤ 経費明細表・資金調達方法（内訳金額追加）

小規模事業者持続化補助金（一般型）

マイページ ログアウト

経費明細表・資金調達方法(様式3)―補助事業計画―

[操作時の注意事項](#)

経費明細表・資金調達方法の記入例をご確認ください

①

課税区分 **必須**
 ※免税事業者・簡易課税事業者・2割特例選択者は、「税込」での計上を選択することができます。
 税抜

⑪

経費区分	内容	経費内訳(単価×数)	補助対象経費(税抜)	経費に係る備考	購入予定先	不備コメント
編集	削除	②広報費	~~~~~	100000×3	300,000	

②

内訳金額追加

入力いただいた経費明細をもとに、各金額が自動計算されます。
 (2)補助金交付申請額（ウェブサイト関連費を除く）が入力可能となっている場合は、画面に表示されている範囲「計算」ボタンをクリックいただくと、各金額が計算されます。

(1)補助対象経費小計（ウェブサイト関連費を除く）	(a)					
	(b)	200,000				
(2)補助金交付申請額 必須 （ウェブサイト関連費を除く）	(c)					
(a)×補助率2/3(※)以内(円未満切捨て)						
(3)ウェブサイト関連費に係る補助金対象経費小計	(c)					
(4)ウェブサイト関連費に係る交付申請額	(d)					
((f)の1/4を上限(最大50万円))、(c)×補助率2/3(※)以内(円未満切捨て)						
(5)補助対象経費合計 [(a)+(c)]	(e)					
(6)補助金交付申請額合計	(f)					
(7)補助対象経費合計 - 補助金交付申請額合計 [(e)-(f)]	(g)					
(d)の金額が(f)の金額の1/4以内(最大50万円)であるか(「いいえ」の場合は申請できません。)	はい					

経費明細

課税区分 **必須**
 --- 選択してください ---

内容 **必須**

経費内訳(単価×数) **必須**

補助対象経費(税抜) **必須**

経費に係る備考

購入予定先

注意事項 **必須**
 ⑨ 上記の事項を了解しました。

⑩



経費明細表・資金調達方法画面です。
 経費明細表（経費明細）を入力してください。

- ① 課税区分を選択してください。
 ※免税事業者・簡易課税事業者・2割特例選択者は、「税込」での計上を選択することができます
 ※課税事業者選択者は「課税区分」が表示されません
- ② 「内訳金額追加」ボタンをクリックしてください。
- ③ 経費区分を選択してください。
 ※支出する経費について、①機械装置等費～⑩委託・外注費から選択してください。
- ④ 内容を入力してください
 ※画面上部に補助事業計画入力画面で入力した取組内容が表示されますので、その内容を入力してください。
- ⑤ 経費内訳(単価・数)を入力してください。
- ⑥ 補助対象経費(税抜)を入力してください。
- ⑦ 経費に係る備考を入力してください。
- ⑧ 購入予定先を入力してください。
- ⑨ 注意事項を読みチェックボックスにチェックをしてください。
- ⑩ 「保存」ボタンをクリックしてください。
- ⑪ 保存した経費明細が追加されます。
 編集する場合は、「編集」ボタンをクリックしてください。
 削除する場合は、「削除」ボタンをクリックしてください。

➤ 経費明細表・資金調達方法

経費明細表・資金調達方法(様式3)―補助事業計画―

操作時の注意事項

経費明細表・資金調達方法の記入例をご確認ください

経費明細表・資金調達方法

経費明細表(単位:円) ?

まず「内訳金額追加」ボタンで経費明細を入力してください。
 入力した経費明細は「編集」ボタンで修正、「削除」ボタンで削除を行うことができます。
 公募要領記載の「補助対象外となる経費」に該当する経費は補助対象になりません。計上されている経費の大半が補助対象である場合、補助事業の円滑な実施が困難であるとして、不採択・採択取消になりますので、ご注意ください。公募要領(商工会地区・商工会議所地区)

経費区分	内容	経費内訳(単価×数)	補助対象経費(税抜)	経費に係る備考	購入予定先	不備コメント
編集	削除	②広告費 ~~~~~	100000×3	300,000		

内訳金額追加

入力いただいた経費明細をもとに、各金額が自動計算されます。
 (2)補助金交付申請額(ウェブサイト関連費を除く)が入力可能となっている場合は、画面に表示されている範囲で金額を入力いただき、「自動計算」ボタンをクリックいただく、各金額が計算されます。

(1)補助対象経費小計(ウェブサイト関連費を除く)	(a)	300,000
(2)補助金交付申請額 必須 (ウェブサイト関連費を除く) (a)×補助率2/3(※)以内(円未満切捨て)	(b)	200,000
(3)ウェブサイト関連費に係る補助対象経費小計	(c)	0
(4)ウェブサイト関連費に係る交付申請額 ((f)の1/4を上限(最大50万円))、(c)×補助率2/3(※)以内(円未満切捨て)	(d)	0
(5)補助対象経費合計 [(a)+(c)]	(e)	300,000
(6)補助金交付申請額合計	(f)	200,000
(7)補助対象経費合計 - 補助金交付申請額合計 [(e)-(f)]	(g)	100,000

(d)の金額が(f)の金額の1/4以内(最大50万円)であるか(「いいえ」の場合は申請できません。)

はい



経費明細表・資金調達方法画面の続きです。
 経費明細表及び資金調達方法を入力してください。

① 経費明細表の合計値(1)～(7)が自動計算されるのでご確認ください。

<自動計算項目>

- (1) 補助対象経費小計(ウェブサイト関連費を除く) (a)
- (2) 補助金交付申請額(ウェブサイト関連費を除く) (b)⇒②へ
- (3) ウェブサイト関連費に係る補助対象経費小計 (c)
- (4) ウェブサイト関連費に係る補助金交付申請額 (d)
- ((6)の1/4を上限(最大50万円))(c)×補助率 2/3(※)以内(円未満切捨て)
- (5) 補助対象経費合計 ; 上記の(a) + (c)の値 (e)
- (6) 補助金交付申請額合計 ; 上記の(b) + (d)の値 (f)
- ※補助対象経費の計算によって、1円以下の端数が補正される場合があります。
- (7) 補助金対象経費合計 - 補助金交付申請額合計 ; 上記の(e) - (f) (g)

② (2)補助金交付申請額については、入力可能範囲が表示される場合は、その範囲内の値を手入力してください。

(b) 入力後、必ず自動計算ボタンをクリックしてください。

(例)

(b) 2,500,000

2,125,000 ~ 2,500,000円の範囲内で
 金額を入力して「自動計算」ボタンをクリックしてください。

自動計算

③ (d)の金額が(f)の金額の1/4以内(最大50万円)であることをチェックしてください。

➤ 経費明細表・資金調達方法

資金調達方法

④

資金調達方法(単位:円) 必須

※金額欄で該当のない箇所は0と入力してください。

区分	金額	資金調達先
1.持続化補助金(※1)		
? <「1.補助金」相当額の手当方法>(※3)	0	1-1.自己資金 <input type="text" value="0"/>
		1-2.金融機関からの借入金 <input type="text" value="0"/>
		1-3.その他 <input type="text" value="0"/>
2.自己資金	<input type="text" value="0"/>	
3.金融機関からの借入金	<input type="text" value="0"/>	
4.その他	<input type="text" value="0"/>	
合計額(※2)	0	

※1 補助金額は、経費明細表(6)補助金交付申請額と一致させること。

※2 合計額は、経費明細表(5)補助対象経費合計と一致させること。

※3 補助事業が終了してからの精算となりますので、その間の資金の調達方法について、記入してください。

⑤

事務所賃料に関する事項 必須

補助対象経費に事務所賃料が含まれていますか。

- はい
 いいえ

※事業所等に係る家賃は補助対象となりません。ただし、既存の事務所賃料ではなく、新たな販路開拓の取組の一環として新たに事務所を賃借する場合は、対象となる場合があります。



経費明細表・資金調達方法画面の続きです。
経費明細表及び資金調達方法を入力してください。

④ 資金調達方法を入力してください。
※詳しい入力方法は次頁をご参照ください。

⑤ 事務所賃料:該当する項目をチェックしてください。
※「はい」を選択した場合、詳しい入力方法はP.45をご参照ください。

➤ 経費明細表・資金調達方法(資金調達方法の自動計算)

資金調達方法

資金調達方法(単位:円) **必須**

※金額欄で該当のない箇所は0と入力してください。

区分	金額	資金調達先
1.持続化補助金(※1)		
1-1.自己資金	0	
1-2.金融機関からの借入金	0	
1-3.その他	0	
2.自己資金	0	
3.金融機関からの借入金	0	
4.その他	0	
合計額(※2)	0	

※1 補助金額は、経費明細表(6)補助金交付申請額と一致させること。

※2 合計額は、経費明細表(5)補助対象経費合計と一致させること。

※3 補助事業が終了してからの精算となりますので、その間の資金の調達方法について、記入してください。

事務所賃料に関する事項 **必須**

補助対象経費に事務所賃料が含まれていますか。

- はい
 いいえ

※事業所等に係る家賃は補助対象となりません。ただし、既存の事務所賃料ではなく、新たな販路開拓の取組の一環として新たに事務所を賃借する場合は、対象となる場合があります。



経費明細表・資金調達方法画面の続きです。
 資金調達方法を入力してください。

- ① 補助対象経費の資金調達方法について、当てはまる項目に金額及び資金調達先を入力してください。
 ※「自己資金」の項目については、資金調達先の入力不要です。
- ② 補助金相当額の手当方法について、当てはまる項目に金額及び資金調達先を入力してください。
 ※補助事業が終了してからの精算となりますので、その間の資金調達方法について、入力してください。
 ※「自己資金」の項目については、資金調達先の入力不要です。
 ※経費明細表「(6) 補助金交付申請額合計」と一致させてください。
- ③ 合計金額が表示されますので、ご確認ください。
 ※経費明細表「(5) 補助対象経費合計」と一致させてください。

➤ 経費明細表・資金調達方法(資金調達方法の自動計算)

事務所賃料に関する事項 **必須**

補助対象経費に事務所賃料が含まれていますか。

- はい
 いいえ

※事業所等に係る家賃は補助対象となりません。ただし、既存の事務所賃料ではなく、新たな販路開拓の取組みの一環として新たに事務所を賃借する場合は、対象となる場合があります。

補助対象となる事務所賃料の「金額」と事務所の「床面積」が確認できる書類の写し **必須**

※「事務所賃料が補助対象経費となるか否か」を確認できる書類を提出してください。

該当する書類の例:

【物件情報が確認できる書類】 住所・金額、構造など物件情報が記載されている書類など
【床面積が確認できる書類】 建物の登記簿謄本(写し)など

ファイルを選択 選択されていません

総床面積に関する事項 **必須**

補助対象とならない部分が総床面積に含まれますか。

- はい
 いいえ

総床面積に関する事項 **必須**

補助対象とならない部分が総床面積に含まれますか。

- はい
 いいえ

補助対象となる部分を説明した文書(任意様式) **必須**

※補助対象となる旨を説明した文書(任意様式)を提出してください。

※ファイル名は「補助対象となる部分を説明した文書(事業者名)」としてください。

ファイルの選択 ファイルが選択されていません



経費明細表・資金調達方法画面の続きです。
資金調達方法を入力してください。

- ① 補助対象経費に事務所賃料が含まれているか選択してください。
※事業所等に係る家賃は補助対象となりません。ただし、既存の事務所賃料ではなく、新たな販路開拓の取組みの一環として新たに事務所を賃借する場合は、対象となる場合があります。
- ② 補助対象となる事務所賃料の「金額」と事務所の「床面積」が確認できる書類の写しを添付してください。
- ③ 総床面積:該当する項目をチェックしてください。
- ④ ③で「はい」を選んだ場合、補助対象となる部分を説明した文書(任意様式)を添付してください。

➤ 申請内容最終確認

小規模事業者持続化補助金（一般型）

マイページ ログアウト

① 申請内容確認

申請情報入力 2023/12/22 AM 11:52 更新	
事業開始日の決定方法	交付決定日から開始
事業終了日(公募・交付申請時)	2024/08/21
補助事業に関して生ずる収入金に関する事項	↓
希望の枠を選択(追加要件等は以下注釈を参照)	①-1資金引上げ枠(上限200万円)
希望する場合は選択(チェック)してください。)を希望しない
依頼する商工会および商工会議所を選択	室蘭商工会議所
修正	
基本情報入力 2023/12/22 PM 12:05 更新	

②

申請内容をご確認のうえ、下の「様式発行・確認依頼」ボタンを押下して、商工会あて様式4(事業支援計画書)発行依頼を行ってください。(事業承継加算対象の場合は「事業承継診断票」(様式10)も必要となります。) また、商工会窓口に行き様式4の交付を受けてください。

事業支援計画書(様式4)は、補助金事務局(都道府県商工会連合会)ではなく、伴走支援を担うお近くの商工会が発行します。なお、事業支援計画書(様式4)発行の受付締切は、原則公募締切の1週間前(2024年03月07日(木))となります。事業支援計画書(様式4)の発行に時間を要する場合がありますので、余裕を持ってお手続きください。

③ **様式発行・確認依頼**

様式4発行を商工会へ依頼後、申請内容を修正したことを商工会へ通知する場合や、様式4発行後、再度商工会に確認を依頼する場合は、以下の「修正したことを商工会に通知する」を押下してください。商工会への通知が不要な場合は押下不要です。

④ **修正したことを商工会に通知する**

採択が決定されると、全国商工会連合会から採択者に対し、「採択通知書」が発行され、その後、補助金の交付対象としての事業の実施を正式に認める「補助金交付決定通知書」が発行されます。補助金の対象となる経費の発注・契約・支出行為は「交付決定通知書」に記載された交付決定日から可能です。

採択通知書だけでは、補助事業を始めることはできません。また、採択通知書は申請金額を保証するものではありません。補助金交付決定を受けても、実績報告書等の確認時に、各種要件を満たしていると認められない場合は、補助金の交付は行いません。

⑤ **上記の内容を確認しました**

⑥ **提出**



申請内容最終確認画面です。入力内容に誤りがないことを確認し、様式4・10の発行を依頼、発行され次第提出してください。

① 入力内容が表示されますので、ご確認ください。

② 内容に誤りがある場合は「修正」をクリックしてください。

③ 「様式発行／確認依頼」をクリックして、様式4および10の発行依頼をします。
※様式4発行の受付締切（第15回公募の場合は3月7日）を過ぎてボタンをクリックすると「事業支援計画書（様式4）発行の受付締切を過ぎているため、様式発行・確認依頼できません。」というメッセージが表示されます。その場合は、必ず電話・メール等で依頼先商工会へご連絡ください。

④ 様式4発行を商工会へ依頼後、申請内容を修正したことを商工会へ通知する場合や、様式4発行後、再度商工会に確認を依頼する場合は、「修正完了を商工会に通知する」をクリックしてください。
※商工会からの伴走支援コメントがないと再度押下できません

⑤ 内容がよろしければ、チェックボックスをクリックしてください。

⑥ 内容をすべて確認したら、「提出」をクリックしてください。

様式添付

小規模事業者持続化補助金（一般型） [マイページ](#) [ログアウト](#)

マイページ

お知らせ

掲載日	詳細
-----	----

[公募・交付申請を開始する](#)

申請一覧

申請種別	申請ステータス	依頼先確認ステータス	様式4発行ステータス	様式10発行ステータス	申請日
④ 公募・交付申請	① 商工会からのコメント 2023/12/22 AM 09:52 更新	⑤ 申請完了	-	発行済み	-

伴走支援コメント

② 伴走支援コメント

Comment for Jigyoshya
登録日時【 2023/12/22 AM 09:52 】

③ [閉じる](#)

[利用規約/プライバシーポリシー](#)

© 小規模事業者持続化補助金



商工会・商工会議所よりコメントが入力された後のトップ画面です。

- ① 伴走支援コメントを参照したい場合は、マイページを開き「商工会・商工会議所からのコメント」ボタンを押下してください。
- ② 伴走支援コメントには商工会より入力されたコメントと共に登録日時が表示されます。
- ③ 伴走支援コメントを閉じる場合は、「閉じる」ボタンをクリックしてください。
- ④ 公募・交付申請書類の修正を行う場合は、マイページを開き「公募・交付申請」をクリックしてください。
- ⑤ 各ステータス（依頼先確認ステータス、様式4発行ステータス、様式10発行ステータス）の状況が表示されます。
※依頼先確認ステータス：「確認中」「修正確認中」

※様式4発行ステータス：下書き・完了は「商工会対応中」発行済みは「発行済み」と表示されます。

※様式10発行ステータス：対象外の場合はハイフンで表示されます。その他は様式4発行ステータスと同様の表示となります。

➤ 様式添付

小規模事業者持続化補助金（一般型）

マイページ ログアウト

マイページ

お知らせ

発着日	詳細
-----	----

[公募・交付申請を開始する](#)

申請一覧

申請種別	申請ステータス	依頼先確認ステータス	様式4発行ステータス	様式10発行ステータス	申請日
公募・交付申請	下書き	確認中	-	-	-

[中小企業庁関連事業窓口利用ガイド](#)

© 小規模事業者持続化補助金

①

小規模事業者持続化補助金（一般型）

マイページ ログアウト

申請内容確認

申請情報入力

事業開始日の決定方法	交付決定日から開始
事業終了日(公募・交付申請時)	2024/01/17
補助事業に関して生ずる収入金に関する事項	②収入金無し
希望の枠を選択(追加要件等は下記注釈を参照)	通常枠(上限50万円)
希望する場合は選択(チェック)してください。	インボイス特例(+50万円)を希望する
依頼する商工会議所および商工会を選択	釧路商工会議所

様式添付

支部コード	6
支部名称	釧路商工会議所
発行番号	
様式4小規模事業者持続化補助金に係る事業支援計画書を添付してください。	

②

申請を再開する

戻る

利用規約/プライバシーポリシー

© 持続化補助金



入力途中の申請について再開する場合の操作です。

① 申請一覧の「公募・交付申請」を押下してください。
※様式4、10依頼先変更時も「公募・交付申請」を押下し、申請内容確認画面より修正してください。


② 申請を再開する場合は、「申請を再開する」ボタン※をクリックしてください。
※入力を再開した際、入力未完了のページから表示されます。
※入力をすでに完了しているページの修正を行う場合は、以下の点にご注意ください。
入力再開画面で「戻る」ボタンを押下すると、申請内容確認画面へ遷移します。入力再開画面で一度「次へ」ボタンを押下して次の画面へ移動した上で、「戻る」ボタンを複数回押下することで以前のページに移動できます。

※様式4、10発行依頼後、様式4、10発行後、商工会からコメントがある場合は「修正」ボタンが表示されます。また、「最終確認画面へ」ボタンを押下後も、「修正」ボタンが表示されます。

各ページの「次へ」をクリックすると記載内容が一時保存されます。

※必須項目が空欄の場合は次のページに行くことができませんので、ご注意ください。

※画面イメージはP.10をご確認ください

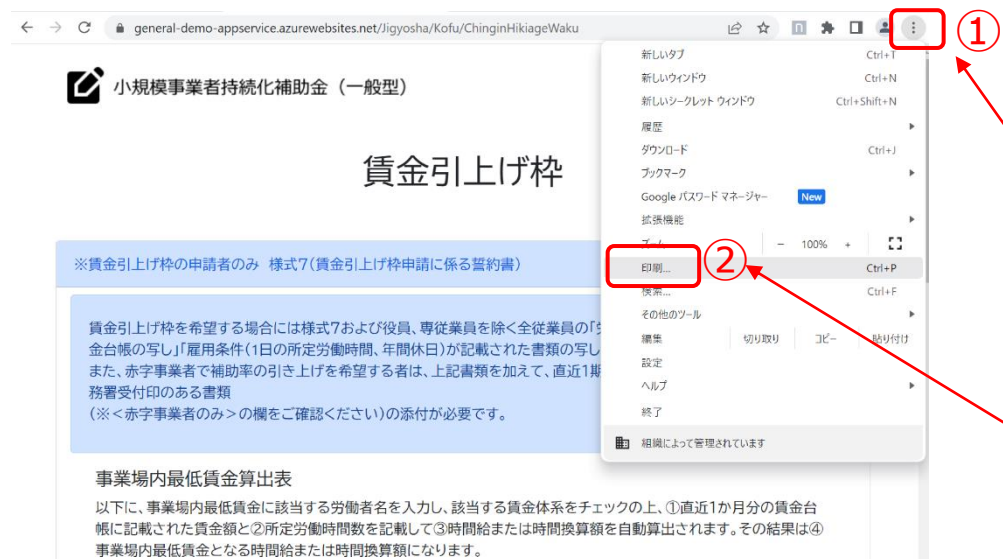
 小規模事業者持続化補助金（一般型）

メニュー [公募・交付申請](#)

マイページ [ログアウト](#)

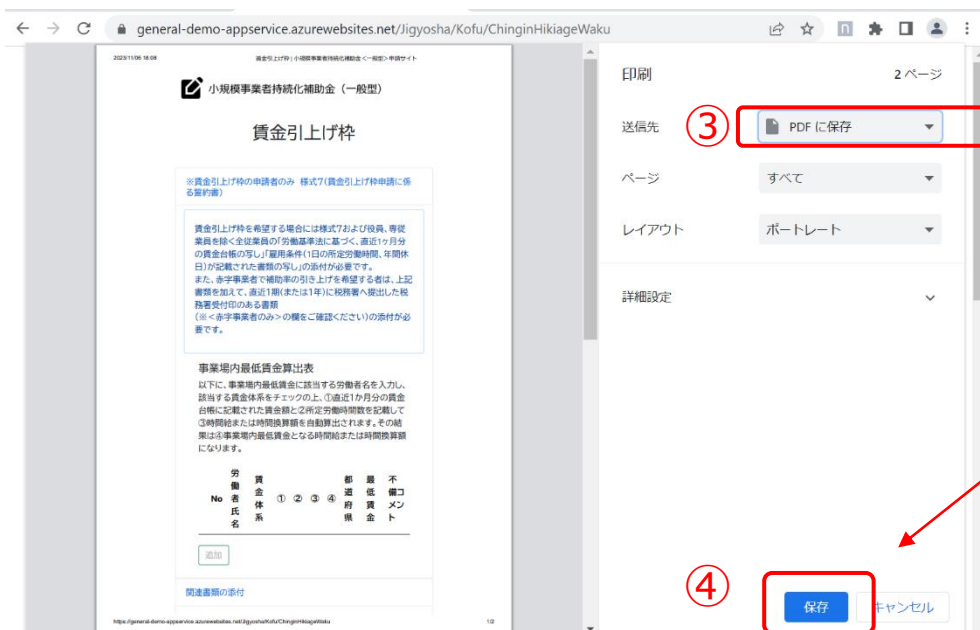
マイページ

① ログアウトする際は、「ログアウト」をクリックしてください。



【申請内容の印刷やPDFの出力の仕方】

※申請内容を印刷したい場合、PDF出力後に印刷してください。
ブラウザは、PDF出力が正確にされる「Google Chrome」を推奨しております。



① ファイルの選択 ファイルが選択されていません

② 開く

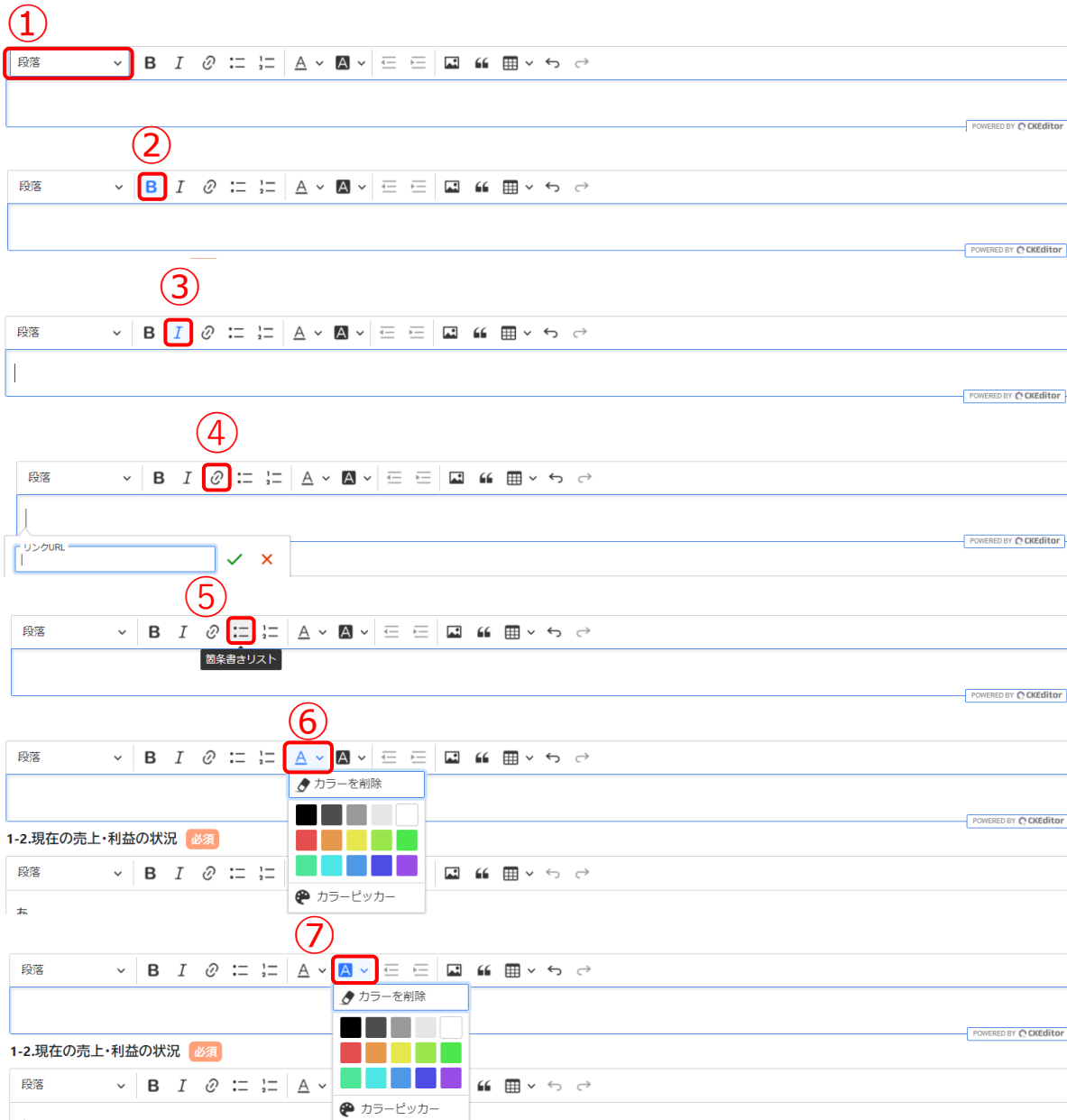
③ 開く(O)

④ ファイルの選択 アップロードファイル.xlsx

ファイルアップロード方法(エクスプローラー経由)

- ① 各項目にて「ファイルの選択」をクリックしてください。
- ② アップロードを行いたいファイルを選択してください。
(アップロード可能なファイルの拡張子:
pdf、zip、doc、docx、xls、xlsx、png、bmp、jpg、jpeg、HEIC、gif)
- ③ 「開く」をクリックしてください。
- ④ アップロードが完了すると「ファイル選択」ボタンの隣にアップロードされたファイルが表示されます。

※ファイルの添付はドラッグ & ドロップによることも可能です。



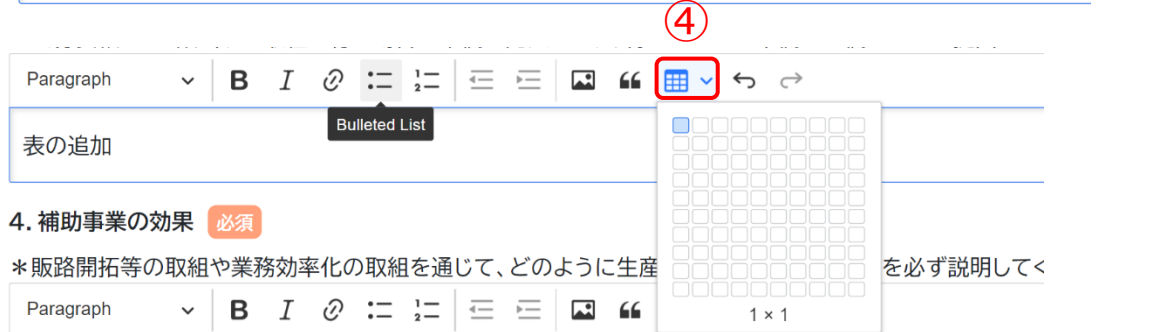
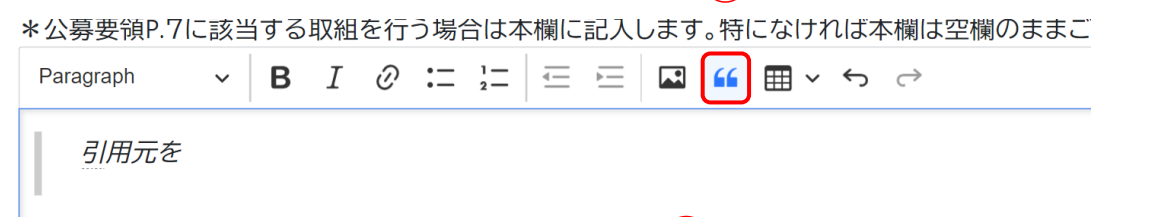
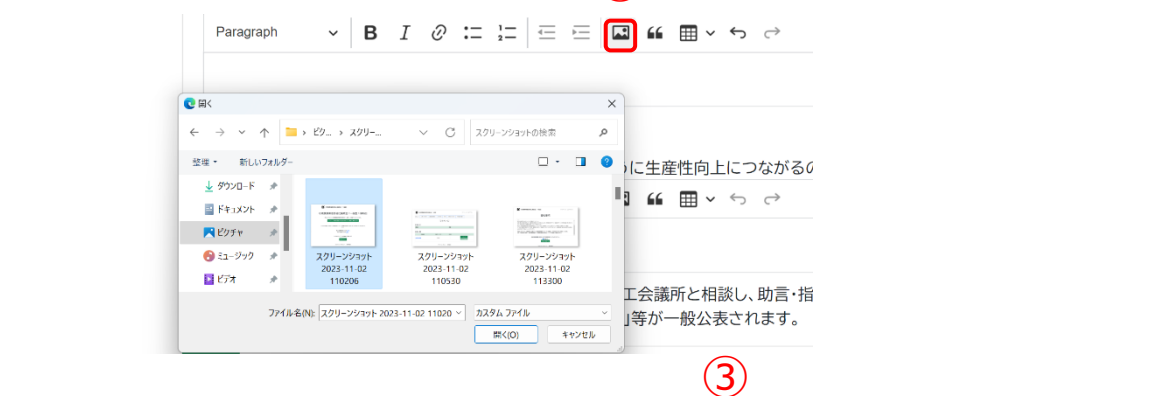
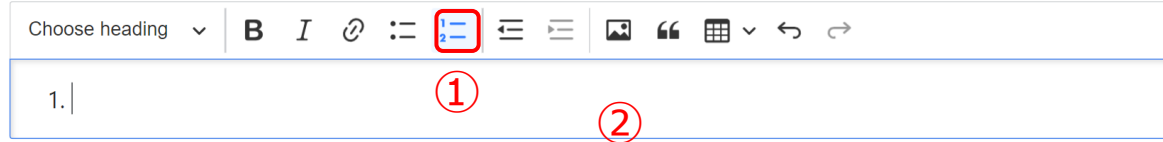
※経営計画/補助事業計画の入力画面については、提出する文章のフォント、文字のサイズ、文字の色、配置（段落の追加、箇条書きなど）を編集できます。また、図表やリンクの追加も可能です。

入力方法は以下を参考にしてください。

- ① 選択した段落の文字の大きさを変更できます。
- ② 選択した文字を太字にできます。
- ③ 選択した文字を斜体にできます。
- ④ URLリンクを貼り付けることができます。
- ⑤ 選択した部分を箇条書きにできます。
- ⑥ フォントの色を変更できます。
- ⑦ ハイライトの色を変更できます。



* 公募要領P.7に該当する取組を行う場合は本欄に記入します。特になければ本欄は空欄のままご提出ください。



4. 補助事業の効果 必須

* 販路開拓等の取組や業務効率化の取組を通じて、どのように生産性を向上させるかを必ず説明してください。

① 選択した部分を番号付き箇条書きにできます。

② 画像の挿入ができます。

③ 選択した文章を引用表示にできます。

④ 「表の挿入」で縦横のセル数を選択し、カーソルのある部分に表を作成できます。作成した表のセル、行、列の簡単な編集ができます。

Q:電子申請システムの操作方法についてのお問い合わせ窓口はありますか？

A:あります。以下までお電話ください。

●電子申請システムの操作に係るお問い合わせ窓口（商工会地区）

☎ 03-6705-0156

受付時間 9:00～12:00、13:00～17:00

※土日祝日、年末年始の休業日を除く

※お電話はお間違いのないようお願いいたします（通話料がかかります）

※本補助金の概要や制度の詳細、補助金内容のお問い合わせ先については、小規模事業者持続化補助金〈一般型〉のホームページをご参照ください。

https://www.shokokai.or.jp/jizokuka_r1h/

Q:GビズID・GビズIDプライム・GビズIDメンバーとは何ですか。

A:GビズIDは、1つのID・パスワードで様々な行政サービスにログインできるサービスです。

GビズIDプライムとは、印鑑証明書（個人事業主は印鑑登録証明書）と登録印鑑を押印した申請書を運用センターに郵送し、審査（2～3週間程度）のち作成される、法人代表者もしくは個人事業主のアカウントとなります。

※GビズID運用センターの稼働状況によっては、審査に時間が掛かるおそれがあります。

GビズIDメンバーとは、組織の従業員用のアカウントとして、GビズIDプライムの利用者が自身のマイページで作成できるアカウントです。GビズIDプライムの利用者が許可したサービスのみご利用いただけます。法人の場合は、同じ法人番号の組織に属する方のみご利用可能です。GビズIDについてのご不明点は、以下のURLからGビズIDのマニュアルをご確認ください。

URL:<https://gbiz-id.go.jp/top/manual/manual.html>

Q:ログインできません。どうすれば良いでしょうか。

A:ログインID、パスワードが正しいことをご確認ください。「GビズIDエントリー」ではログインできませんので、GビズIDの種別をご確認ください。

GビズIDについてのご不明点は、以下のURLからGビズIDのマニュアルをご確認ください。

URL:<https://gbiz-id.go.jp/top/manual/manual.html>

Q:ログインに必要なユーザIDとは何か。また、忘れてしまった場合はどのように確認すればよいでしょうか。

A:本申請システムへのログインに必要なユーザIDは、GビズID取得時にご登録いただいたメールアドレスとなります。
ご登録いただいたメールアドレスを忘れてしまった場合はGビズIDヘルプデスクへご連絡ください。
GビズIDヘルプデスクはこちらをご参照ください。
<https://gbiz-id.go.jp/top/contact/contact.html>

Q:GビズIDのID/PASS 認証について、なりすまし対策はできていますか。

A:GビズIDプライムの登録時は、法人であれば代表者印と法務局発行の印鑑証明書（個人事業主であれば実印と自治体発行の印鑑登録証明書）により厳格に確認しますので、他人を騙って登録することはできません。
認証時はID/PASS だけではなくスマホ認証などの2 要素認証により本人確認強度を向上します。
本認証方式は政府の本人確認ガイドラインにも照らして設定されています。

Q:法人の名称や所在地が変わったが、どうすればいいですか。

A:GビズIDのマイページから変更してください。GビズID情報の更新について、詳しくは以下のURLからGビズIDのFAQをご確認ください。

URL:<https://gbiz-id.go.jp/top/faq/faq.html#conts04>

Q:代表者の氏名やメールアドレスが変わったが、どうすればいいですか。

A:改姓等で氏名が変更になった場合は、GビズIDに変更申請書を提出してください。メールアドレスの変更の場合は、GビズIDのマイページから変更してください。GビズID情報の更新について、詳しくは以下のURLからGビズIDのFAQをご確認ください。

URL:<https://gbiz-id.go.jp/top/faq/faq.html#conts04>

Q:ログインパスワードを忘れた、もしくは確認したいです。

A:GビズIDの「ログイン」画面（<https://gbiz-id.go.jp/oauth/login>）から、「ログイン」ボタン下の「パスワードを忘れた場合」をクリックし、メッセージに従って操作を行ってください。

Q:ログインパスワード再発行のためのメールが届きません。どうすればよいですか。

A:メールが届かない場合、まずは以下をご確認ください。

<ケース1>

登録メールアドレスの確認:登録メールアドレスが誤っていないか、ご確認をお願いいたします。

<ケース2>

迷惑メール設定、迷惑メールフォルダーの確認:受信側の迷惑メール設定や受信拒否設定、なりすまし規制等により、迷惑フォルダや削除フォルダ等にメールが自動で振り分けられている可能性が考えられます。振り分け設定や、迷惑フォルダ等のご確認をお願いいたします。

上記で解決しない場合は、GビズIDヘルプデスクにお問合せください。

GビズIDヘルプデスクはこちらをご参照ください。

<https://gbiz-id.go.jp/top/contact/contact.html>

Q:ワンタイムパスワードの送信先を変更したいです。

A: Gビズ I Dにログインし、マイページから「SMS受信用電話番号」を変更してください。
電話番号変更後に、セキュリティコード（ワンタイムパスワード）が受信できない場合や、Gビズ I Dにログインができない場合は、GビズIDヘルプデスクまでお問合せください。

GビズIDヘルプデスクはこちらをご参照ください。

<https://gbiz-id.go.jp/top/contact/contact.html>

Q:電子申請に当たっては、PCが無くてもスマホやタブレットにて申請作成から提出まで出来ますか？

A:スマートフォンからは申請作成から提出まで完了いただけます。ただし入力項目数などから、PCの使用を推奨しております。

Q:長時間入力を行っている場合に、自動でログアウトしてしまうことはありますか？

A:長時間（約3時間）操作を行わなかった場合はログアウトされることがございます。入力操作中はログアウトされません。

Q: WordやExcelで作成した計画書から、図表や写真も含めてコピー & ペーストするは可能でしょうか？

A: 図表や写真も、WordやExcelから本システムにコピー & ペーストすることが可能です。

Q: 添付ファイルのサイズやファイル数に制限はありますか？

A: 添付可能な1ファイルあたりのサイズは10MB以下です。1項目に添付できるファイルは1つですので、複数のファイルを1項目に添付したい場合は、zipファイルにまとめていただく必要があります。

Q:事業概要、背景・目的、補助事業計画等、長文の入力が可能な項目について、文字数制限はありますか？

A:最大4,000字となっております。